



*Unabhängig, unternehmerisch, engagiert*  
*Aktive Vermögensverwaltung aus Überzeugung*

# Agenda

- 
- 1 *Geschäftsprofil & Strategie*
  - 2 *Kompetenzfelder*
  - 3 *Update zum «BB Global Macro»*
  - 4 *Bellevue Healthcare Expertise*
  - 5 *Warum Bellevue?*



1

*Geschäftsprofil & Strategie*

# Bellevue Group als «pure play» Asset Manager

Konsistente Organisation – «Multi-Boutique» mit 3 Kompetenzzentren

## Verwaltungsrat

**Präsident:** Veit de Maddalena  
**Vizepräsident:** Daniel Sigg  
 Katrin Wehr-Seiter      Urs Schenker

## Geschäftseinheiten



## Profil

Unternehmerische Private Equity Direktbeteiligungen in DACH-Region

Nischenanbieter für spezialisierte Sektor- & Regionenstrategien sowie alternative Anlagen

Aktiver Asset Manager für traditionelle Anlagestrategien

## Kernkompetenzen

- Beteiligungsmanagement für vermögende Privatinvestoren
- Unterstützung bei Unternehmenstransaktionen
- Direktbeteiligungen

- Healthcare-Strategien
- Spezialisierte Regionenstrategien
- Private Equity & Ventures-Strategien
- Absolute Return Strategien

- Diskretionäre Mischstrategien
- Diskretionäre Rentenstrategien
- Diskretionäre Value-Aktienstrategien
- Regelbasierte Anlagestrategien

Gründungsjahr

**1993**

Credo

**“We eat our own cooking”**

Marktkapitalisierung

**CHF 296 Mio.**

Anzahl Mitarbeiter (in FTE)

**99**

Kundenvermögen

**CHF 10.6 Mrd.**

Eigenkapital

**CHF 148 Mio.**

Aktien im Besitz von Anker-Investoren und Mitarbeitern

**43.2%**

\* Mitglied der Geschäftsleitung der Bellevue Group AG

# COVID-19: Bellevue Group erweist sich als sehr resilient

Unsere Healthcare-Expertise im «sweet spot»!



## Resilientes Geschäftsmodell mit attraktiver Positionierung

### Organisation - robust und agil

- Reibungsloser Geschäftsbetrieb im «Split-Modus»
- Moderne Infrastruktur hat sich im Innen- und Aussenverhältnis bewährt

### Healthcare-Expertise – stark und glaubwürdig

- Klare Steigerung der internationalen «Awareness» für den Sektor
- Nachhaltige Anerkennung als spezialisierter Asset Manager (u.a. zahlreiche «COVID-19»-Updates)

### Mitarbeiter – motiviert & unternehmerisch

- Sehr hohes Engagement aller Kader und Mitarbeitenden
- Selbständiges, verantwortungs- und zielbewusstes Verhalten im «Homeoffice»

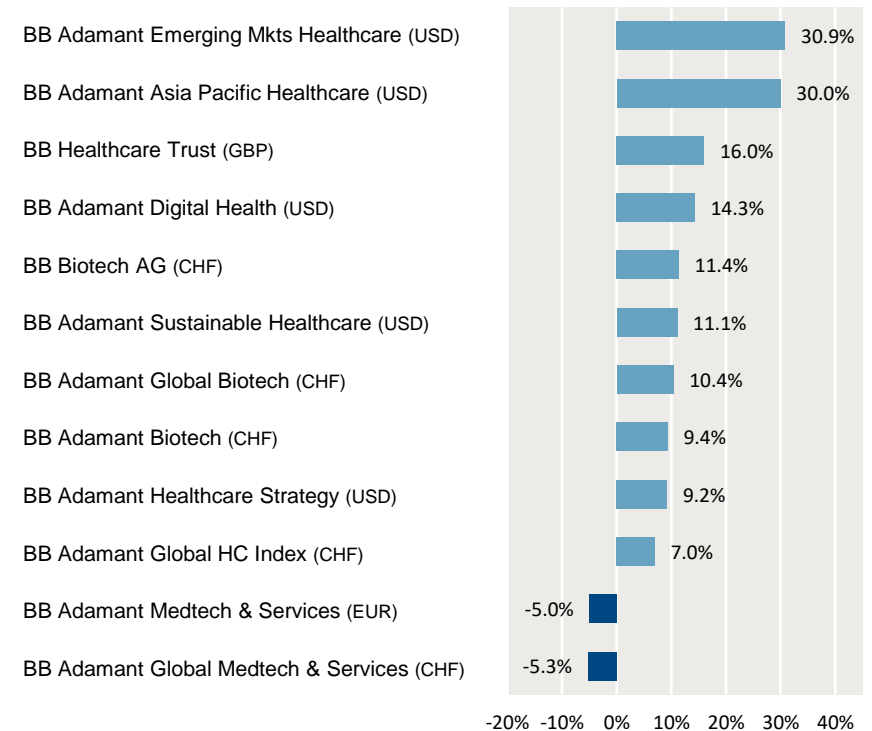
### Kundenservice – hohe Interaktion und «Nähe trotz Ferne»

- Gezielter Einsatz digitaler Medien und Instrumente erlaubt hohe Intensität und Frequenz im Austausch mit Kunden und Prospects
- Hohe Kundenzufriedenheit und Gewinnung von Neukunden trotz «Lockdown»

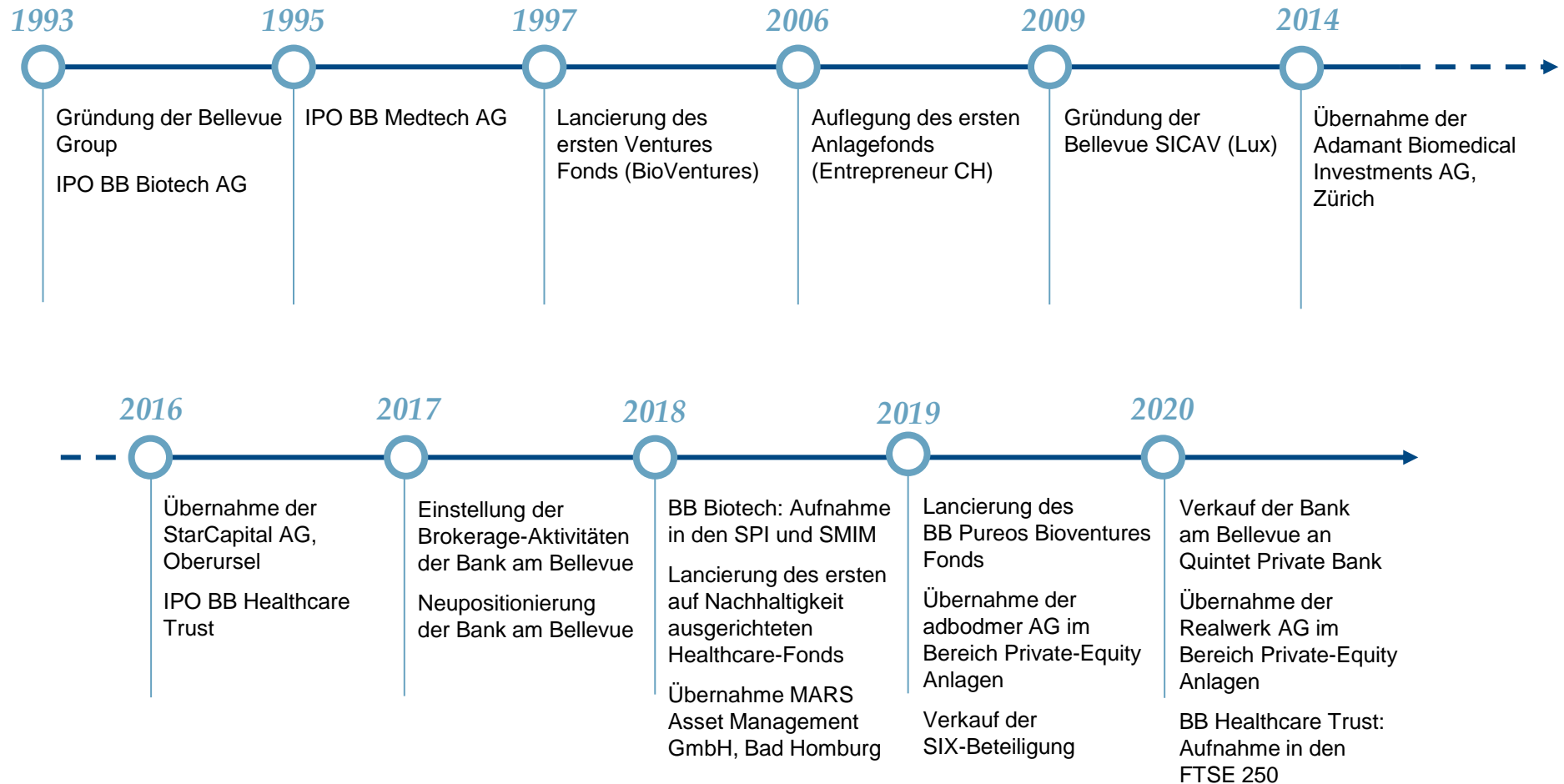


## Überzeugende Healthcare-Anlagestrategien

(absolute Performance H1 2020, in Basiswährung)

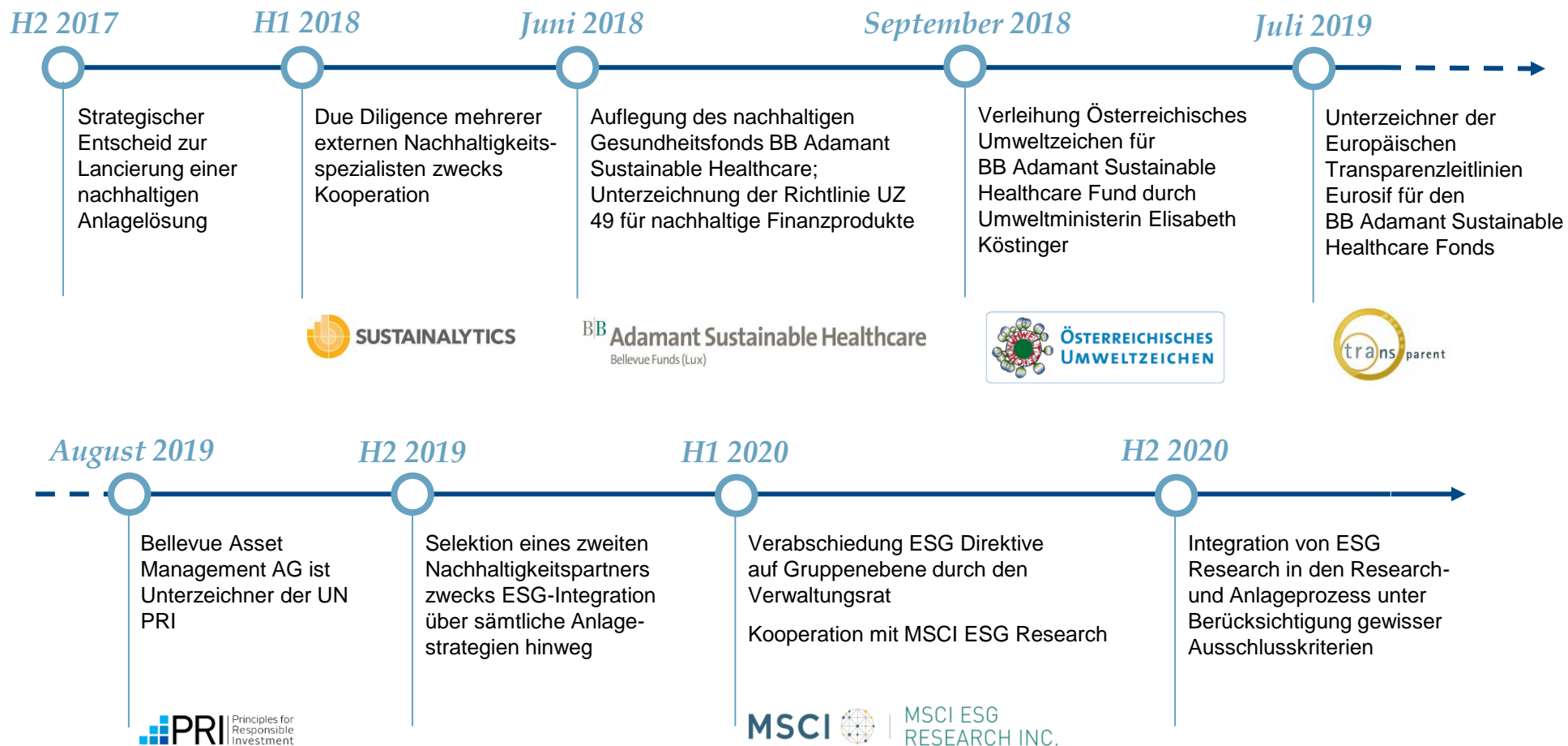


# Wichtige Meilensteine der Gruppen-Geschichte



# Entwicklungen im Bereich «ESG» - Die neue Marktrealität!

## Wichtige ESG-Meilensteine





2

*Kompetenzfelder*



# Klar differenzierte Anlagekompetenzen für attraktives Angebot

Gute Balance zwischen «Spezialität» und «Diversifikation» - für Investoren und Aktionäre!



## Spezialisierte Healthcare-Strategien (direktional)

### Beteiligungsgesellschaften

- Biotech
- Healthcare Global

### Anlagefonds

- Biotech
- Medtech & Services
- Digital Health
- Asia / Emerging Markets
- Healthcare Global
- ESG-Strategien

### Mandate

- Massgeschneiderte Fondsmandate
- Institutionelle Mandate

AuM  
CHF 7.9 Mrd.



## Alternative Anlagestrategien (unkorreliert)

### Private Equity Fonds

- Biotech Ventures Fonds
- Private Equity DACH Fonds (neu)

### Private Equity Investments

- Private Equity Direktbeteiligungen

### Absolute Return Strategien

- Global Macro (Alternative UCITS)

### Mandate

- Massgeschneiderte Fondsmandate
- Institutionelle Mandate

AuM  
CHF 1.0 Mrd.



## Traditionelle Anlagestrategien (diversifiziert)

### Spezialisierte Wachstumsstrategien

- Entrepreneur-Strategien (CH/EU)
- Frontier Markets (Afrika)

### Defensive Aktienstrategien

- Globale Value-Strategien

### Rentenstrategien

- Globale Rentenstrategien (unconstrained)

### Mischstrategien

- Defensive- und Dynamische Mischstrategien
- Long-Short Mischstrategien

### Mandate

- Massgeschneiderte Fondsmandate
- Institutionelle Mandate

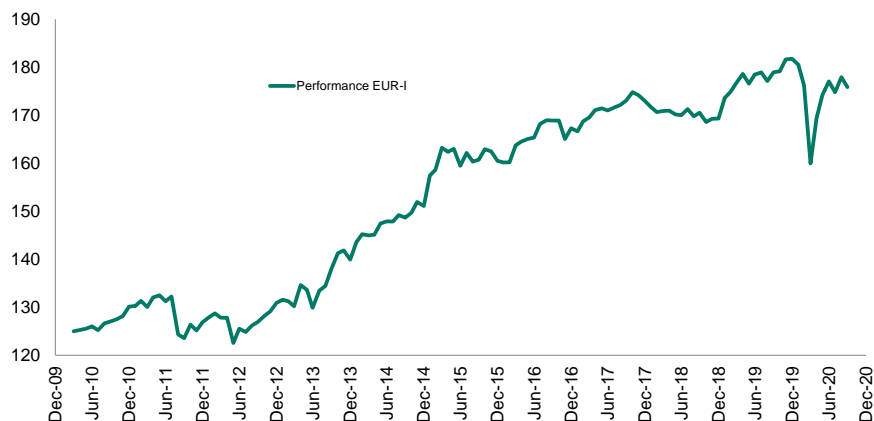
AuM  
CHF 1.7 Mrd.



3

*Update zum «BB Global Macro»*

# Track Record der Strategie



In %	Jan	Feb	Mar	Apr	May	Jun	Jul	Aug	Sep	Okt	Nov	Dez	YTD
2010				+0.2	+0.2	+0.4	-0.7	+1.2	+0.3	+0.3	+0.5	+1.6	+4.1
2011	0.1	+0.8	-1.0	+1.5	+0.3	-0.9	+0.8	-6.0	-0.6	+2.3	-1.0	+1.4	-2.5
2012	+0.8	+0.6	-0.7	0.0	-4.1	+2.4	-0.6	+1.1	+0.6	+1.0	+0.8	+1.4	+3.2
2013	+0.5	-0.3	-0.8	+3.4	-0.8	-2.8	+2.8	+0.7	+2.7	+2.3	+0.4	-1.4	+6.9
2014	+2.6	+1.2	-0.2	+0.1	+1.6	+0.3	0.0	+0.9	-0.3	+0.7	+1.5	-0.6	+8.0
2015	+4.2	+0.8	+2.9	-0.5	+0.4	-2.2	+1.7	-1.1	+0.2	+1.4	-0.3	-1.2	+6.2
2016	-0.2	0.0	+2.2	+0.5	+0.3	+0.2	+1.7	+0.5	0.0	0.0	-2.3	+1.4	+4.2
2017	-0.4	+1.3	+0.5	+0.9	+0.2	-0.2	+0.3	+0.3	+0.5	+1.1	-0.4	-0.6	+3.5
2018	-0.8	-0.6	+0.1	+0.1	-0.4	-0.1	+0.8	-0.9	+0.5	-1.2	+0.4	0.0	-2.2
2019	+2.6	+0.7	+1.1	+1.1	-1.2	+1.1	+0.3	-1.1	+1.1	+0.1	+1.4	+0.1	+7.4
2020	-0.7	-2.4	-9.3	+5.9	+2.8	+1.6	-1.3	+1.8	-1.2	-1.2	+4.6**		+0.0**

Die Wertentwicklung in der Vergangenheit lässt keine Rückschlüsse auf die zukünftige Entwicklung zu und kann irreführend sein. Da der Teilfonds auf eine Währung lautet, die sich von der Basiswährung des Anlegers unterscheiden kann, können Wechselkursänderungen negative Auswirkungen auf Preise und Erträge haben. Die Wertentwicklung wird nach Abzug der Gebühren und sonstigen Kosten für die jeweilige Anteilsklasse über den Referenzzeitraum dargestellt. Alle Performanceangaben spiegeln die Wiederanlage von Dividenden wider und berücksichtigen nicht die bei der Ausgabe und Rücknahme von Fondsanteilen anfallenden Kommissionen und Gebühren. Die Referenz-Benchmark dieser Klasse dient ausschliesslich dem Performancevergleich (reinvestierte Dividenden). Keine Benchmark ist direkt mit einem Teilfonds identisch, daher ist die Wertentwicklung einer Benchmark kein verlässlicher Indikator für die zukünftige Wertentwicklung des Teilfonds, mit dem sie verglichen wird. Es kann nicht garantiert werden, dass eine Rendite erzielt wird oder dass kein erheblicher Kapitalverlust entsteht.

\*\* per 13.11.2020










4



*Bellevue Healthcare Expertise*

# Unsere Healthcare Experten


## BB Biotech AG

 <b>Dr. Daniel Koller</b> <ul style="list-style-type: none"><li>• Leiter Investment Team</li><li>• 22 Jahre Anlageerfahrung</li><li>• Fokus: Biotech</li></ul>	 <b>Felicia Flanigan</b> <ul style="list-style-type: none"><li>• 28 Jahre Anlageerfahrung</li><li>• Fokus: Biotech</li><li>• (New York Office)</li></ul>
 <b>Dr. Christian Koch</b> <ul style="list-style-type: none"><li>• 9 Jahre Anlageerfahrung</li><li>• Fokus: Biotech</li></ul>	 <b>Dallas Webb</b> <ul style="list-style-type: none"><li>• 18 Jahre Anlageerfahrung</li><li>• Fokus: Biotech</li><li>• (New York Office)</li></ul>
 <b>Dr. Maurizio Bernasconi</b> <ul style="list-style-type: none"><li>• 8 Jahre Anlageerfahrung</li><li>• Fokus: Biotech</li></ul>	 <b>Dr. Stephen Taubenfeld</b> <ul style="list-style-type: none"><li>• 15 Jahre Anlageerfahrung</li><li>• Fokus: Biotech</li><li>• (New York Office)</li></ul>
 <b>Dr. Samuel Croset</b> <ul style="list-style-type: none"><li>• 7 Jahre Erfahrung</li><li>• Fokus: Biotech (Data Science, Machine Learning)</li></ul>	



## BB Healthcare Trust plc

 <b>Paul Major</b> <ul style="list-style-type: none"><li>• 21 Jahre Anlageerfahrung</li><li>• Fokus: Medtech, Pharma</li><li>• (London Office)</li></ul>	 <b>Brett Darke</b> <ul style="list-style-type: none"><li>• 14 Jahre Anlageerfahrung</li><li>• Fokus: Global Healthcare</li><li>• (London Office)</li></ul>
--	--

## Independent Healthcare Consultants

 <b>Prof. Michael Mullen</b> <ul style="list-style-type: none"><li>• 35 Jahre Anlageerfahrung</li><li>• Fokus: Biotech, Medtech,</li><li>• (Boston Office)</li></ul>	 <b>Marvin Ng</b> <ul style="list-style-type: none"><li>• 23 Jahre Anlageerfahrung</li><li>• Fokus: Asia Healthcare</li><li>• (Singapore Office)</li></ul>
--	---

## BB Adamant Healthcare Funds & Mandates

 <b>Dr. Cyrill Zimmermann</b> <ul style="list-style-type: none"><li>• Leiter HC Fonds und Mandate</li><li>• 31 Jahre Anlageerfahrung</li><li>• Fokus: Medtech, Asien HC</li></ul>	 <b>Oliver Kubli</b> <ul style="list-style-type: none"><li>• 27 Jahre Anlageerfahrung</li><li>• Fokus: Generika, Emerging Markets, Asien HC</li></ul>
 <b>Stefan Blum</b> <ul style="list-style-type: none"><li>• 24 Jahre Anlageerfahrung</li><li>• Fokus: Medtech &amp; Services</li></ul>	 <b>Marcel Fritsch</b> <ul style="list-style-type: none"><li>• 16 Jahre Anlageerfahrung</li><li>• Fokus: Medtech &amp; Services</li></ul>
 <b>Remo Krauer</b> <ul style="list-style-type: none"><li>• 15 Jahre Anlageerfahrung</li><li>• Fokus: Asien &amp; Emerging Markets</li></ul>	 <b>Dr. Christian Lach</b> <ul style="list-style-type: none"><li>• 24 Jahre Anlageerfahrung</li><li>• Fokus: Biotech, Pharma</li></ul>
 <b>Samuel Stursberg</b> <ul style="list-style-type: none"><li>• 19 Jahre Anlageerfahrung</li><li>• Fokus: Pharma &amp; Biotech</li></ul>	 <b>Zahide Donat</b> <ul style="list-style-type: none"><li>• 7 Jahre Anlageerfahrung</li><li>• Fokus: Nachhaltigkeit, Pharma &amp; Biotech</li></ul>

## BB Biotech Ventures

 <b>Dr. Klaus Breiner</b> <ul style="list-style-type: none"><li>• 23 Jahre Anlageerfahrung</li><li>• Fokus: Biotech</li></ul>	 <b>Dr. Dominik Escher</b> <ul style="list-style-type: none"><li>• 22 Jahre Anlageerfahrung</li><li>• Fokus: Molekularbiologie</li></ul>
 <b>Dr. Martin Münchbach</b> <ul style="list-style-type: none"><li>• 22 Jahre Anlageerfahrung</li><li>• Fokus: Biotech</li></ul>	 <b>Dr. Ximing Ding</b> <ul style="list-style-type: none"><li>• 3 Jahre Anlageerfahrung</li><li>• Fokus: Molekularbiologie</li></ul>
 <b>Dr. Anja Harmeier</b> <ul style="list-style-type: none"><li>• 15 Jahre Anlageerfahrung</li><li>• Fokus: Biotech</li></ul>	

# Healthcare-Anlagestrategien & Produktübersicht

## BB Adamant – Luxemburger Fonds

### Sektor Strategien

BB Adamant Biotech

BB Adamant Medtech & Services

BB Adamant Digital Health

### Healthcare Global

BB Adamant Healthcare Strategy

BB Adamant Sustainable Healthcare

### Regional

BB Adamant Asia Pacific Healthcare

BB Adamant Emerging Markets Healthcare

## BB Adamant – Schweizer Fonds

### Sektor Strategien

BB Adamant Global Biotech

BB Adamant Global Medtech & Services

### Healthcare Global

BB Adamant Global Healthcare Index

## Bellevue – “Mandates”

### Beteiligungsgesellschaften

BB Biotech

BB Healthcare Trust

### Ventures

BB Biotech Ventures

BB Pureos Bioventures

### Institutionelle Mandate

Private Label Lösungen

# Übersicht der Luxemburger Fondslösungen im Gesundheitsbereich

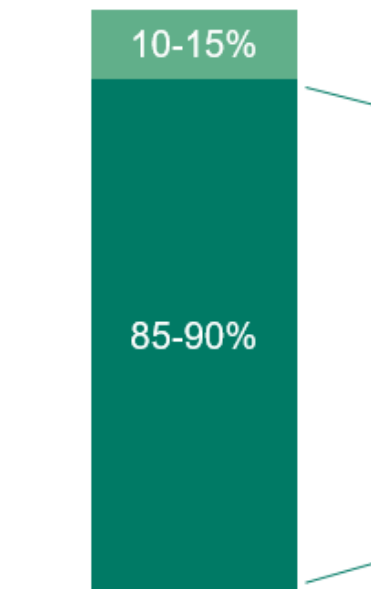
	Regionen				Sub-Sektoren					Market Cap			Portfolio	
	USA	Europa	APAC	EM	Pharma	Biotech	Generika	Medtech	Services	Large	Mid	Small	#Titel	AuM (mCHF)
BB Adamant Healthcare Strategy	35%	25%	15%	25%	Selektiv	Fokus	Fokus	Fokus	Fokus	Selektiv	Fokus	Selektiv	40	394
BB Adamant Sustainable Healthcare	35%	25%	15%	25%	Selektiv	Fokus	Fokus	Fokus	Fokus	Selektiv	Fokus	Selektiv	40	142
BB Adamant Medtech & Services	Fokus	Selektiv	Selektiv	Selektiv				Fokus	Fokus	Fokus	Selektiv	Selektiv	40 - 60	1'261
BB Adamant Digital Health	Fokus	Selektiv	Selektiv	Selektiv				Fokus	Fokus	Selektiv	Fokus	Fokus	30 - 50	655
BB Adamant Biotech	Fokus	Fokus	Fokus	Fokus		Fokus				Selektiv	Fokus	Selektiv	40 - 60	57
BB Adamant Asia Pacific Healthcare			Fokus		Fokus	Fokus	Fokus	Fokus	Fokus	Fokus	Fokus	Selektiv	40 - 50	444
BB Adamant Emerging Markets Healthcare				Fokus	Selektiv	Fokus	Fokus	Fokus	Fokus	Fokus	Fokus	Selektiv	40 - 50	88

■ Fokus  
■ Selektiv

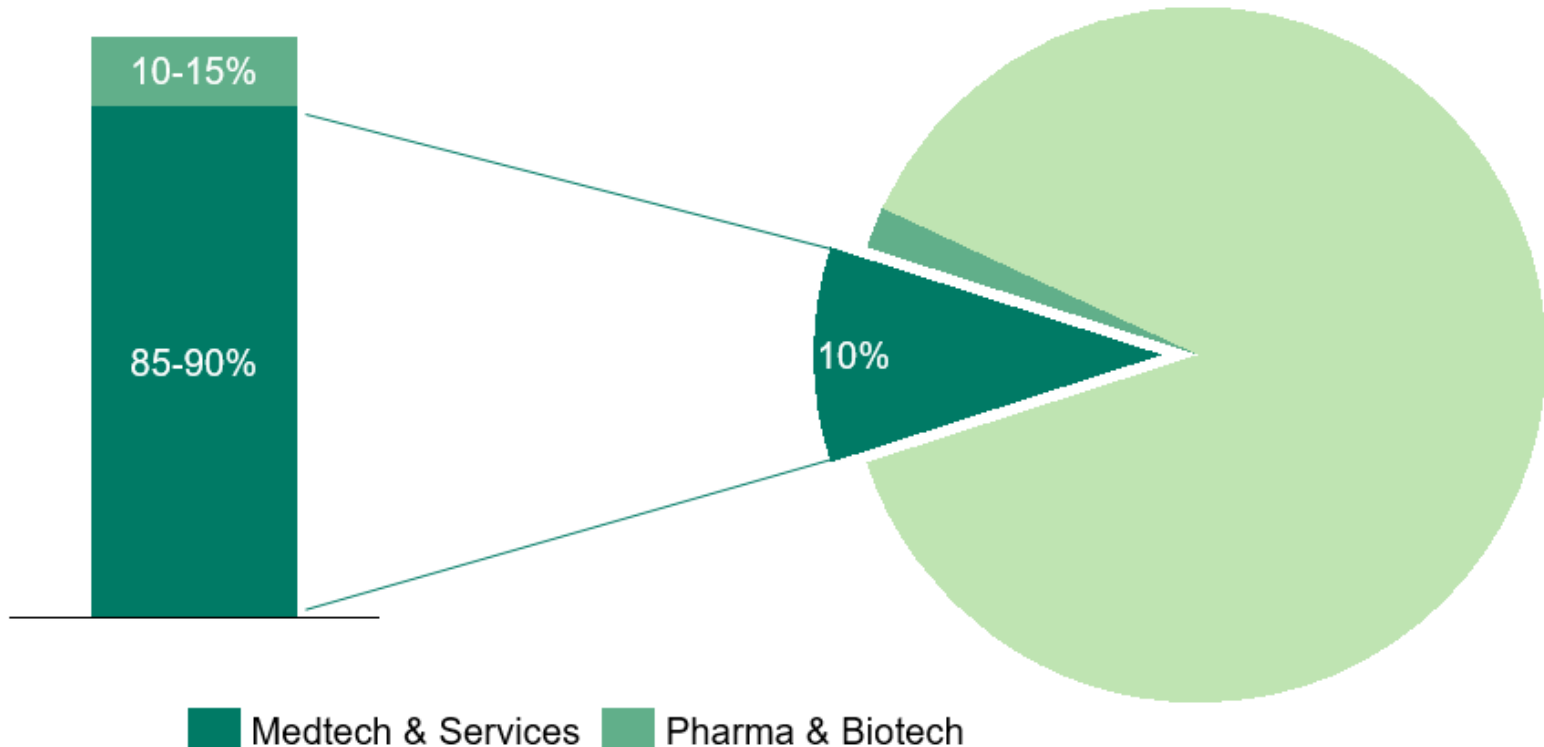
# Mit Medtech & Services investieren Sie in 10% des globalen Bruttosozialprodukts: Gesundheitswesen ohne Medikamente

Die Wertschöpfung von Medtech & Services übertrifft Pharma um ein Vielfaches

*Aufteilung Gesundheitskosten*



*Globales Bruttosozialprodukt*



■ Medtech & Services ■ Pharma & Biotech



# Dexcom

## Technologieführer bei kontinuierlichen Blutzuckermessensoren

### Dexcom G6 ist das beste System zur kontinuierlichen Glukoseüberwachung in Echtzeit

#### Wie funktioniert kontinuierliche Glukosemessung?

- Der Gewebeglukosespiegel wird alle 5 Minuten gemessen und automatisch an ein beliebiges mobiles Gerät (Smartphone, Insulinpumpe etc.) übermittelt
- Das mobile Gerät zeigt an, wohin und wie schnell sich der Gewebeglukosespiegel bewegt, damit der Patient frühzeitig Massnahmen ergreifen kann (z.B. Nahrungsaufnahme oder Abgabe Insulin)
- Warnung bei hohen und niedrigen Gewebeglukosewerten

#### Intermittierende Überwachung reicht nicht aus

- Mit Diabetes umzugehen, ist ein anspruchsvoller Balanceakt
- Patienten liegen oft nur 30-50% der Zeit im gesunden «Target Range» (siehe nächste Seite)



Big Data Analytics



Mobile



Cloud



Wearables



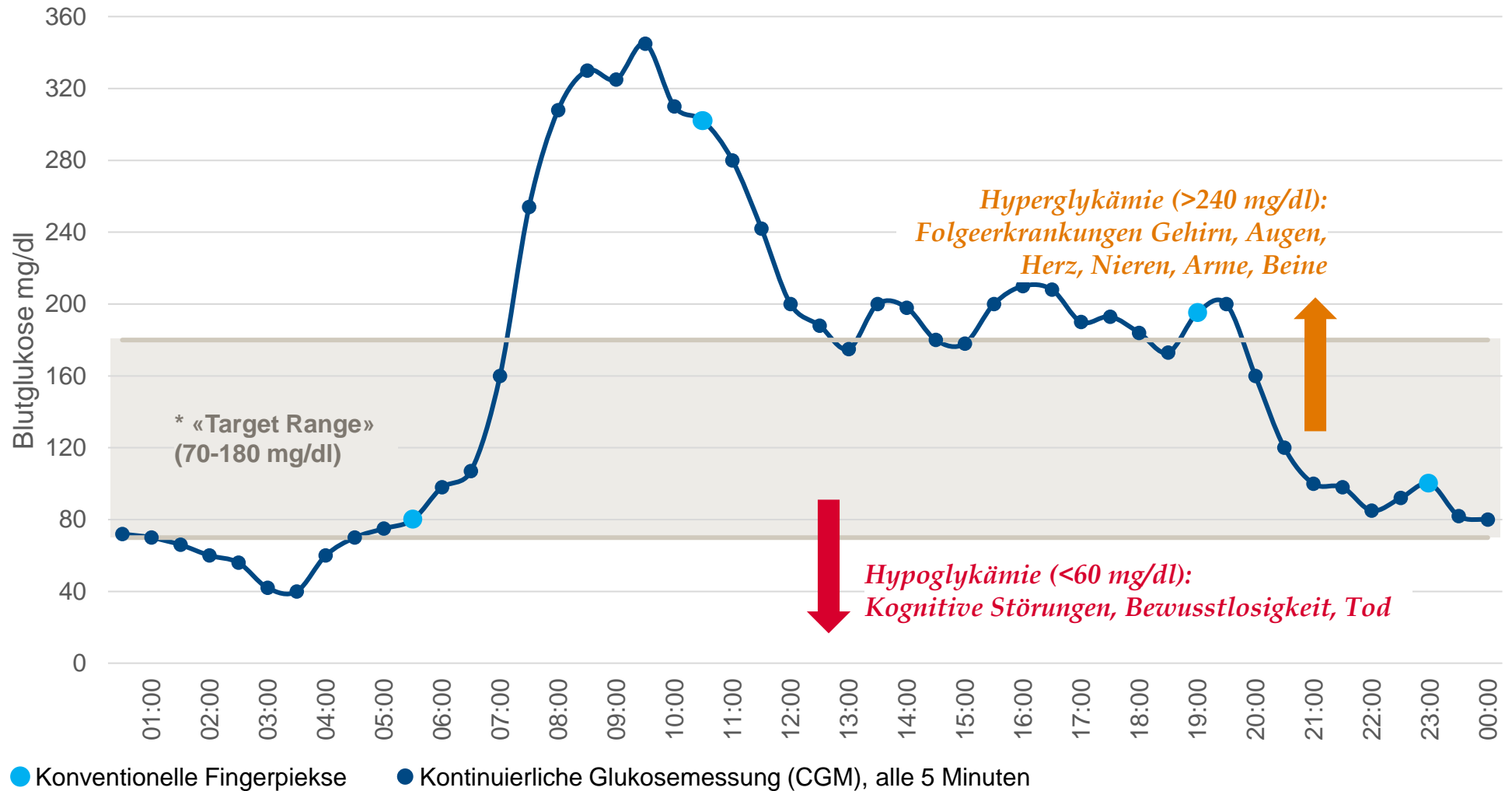
Internet of Things

Nur zur Veranschaulichung. Änderungen der Positionen und Allokationen sind vorbehalten. Jeder Bezug auf ein bestimmtes Unternehmen oder Wertpapier stellt keine Empfehlung zum Kauf, Verkauf, Halten oder direkten Investition in das Unternehmen oder das Wertpapier dar.

Quelle: Dexcom, Bellevue Asset Management

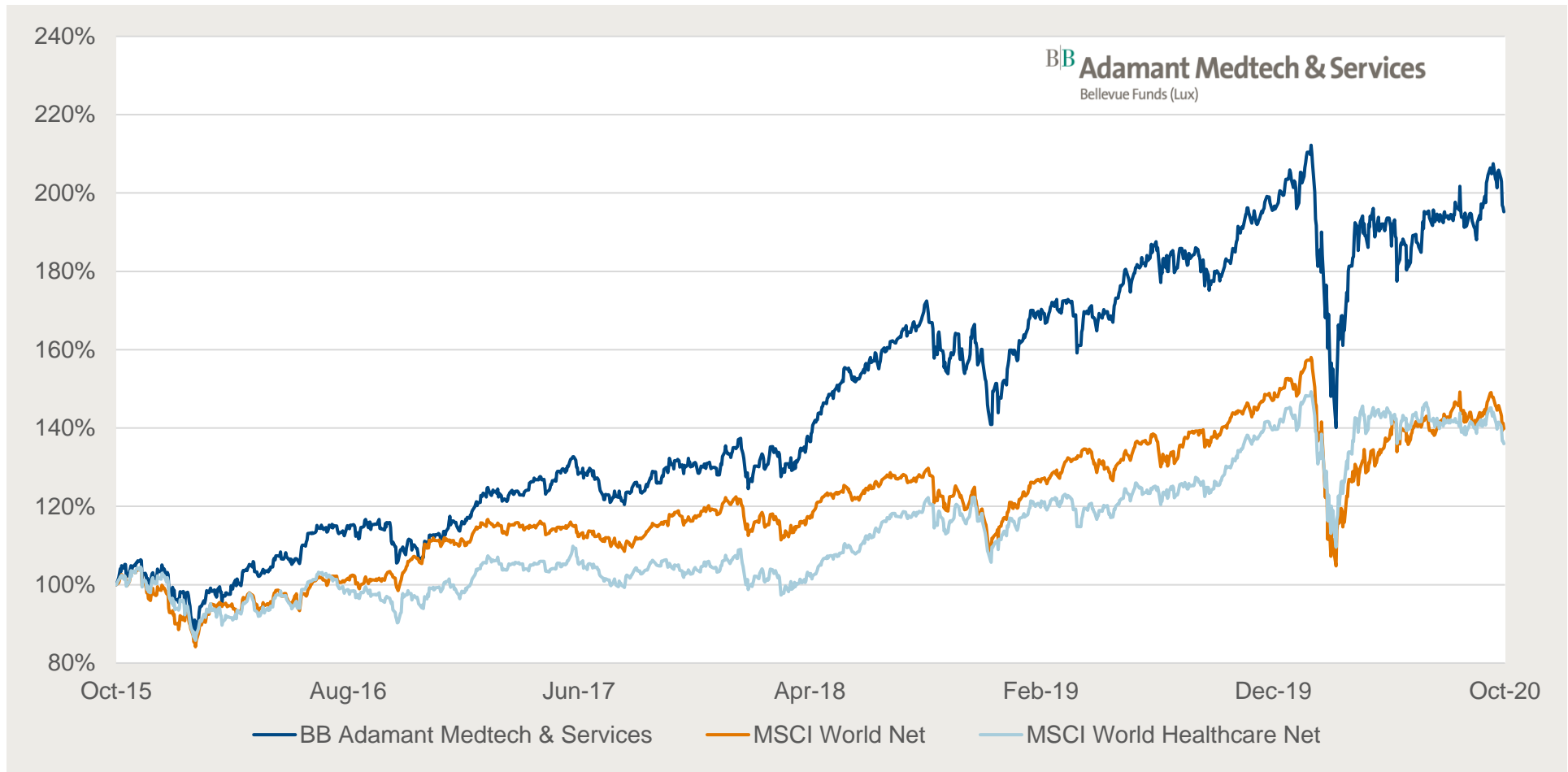
# Blutzuckerüberwachung mittels Fingerpieks reicht nicht aus

Patienten, die sich auf Fingerpiekse verlassen, sind zu lange ausserhalb des Zielbereichs



\* Der «Target Range» wurde vom «International Consensus on Time-in-Range (TIR) panel» im Februar 2019 zwischen 70 und 180 mg/dl festgelegt  
Quelle: Dexcom, Bellevue Asset Management

# Der BB Adamant Medtech & Services (Lux) ist ein nachhaltiges und attraktives Investment

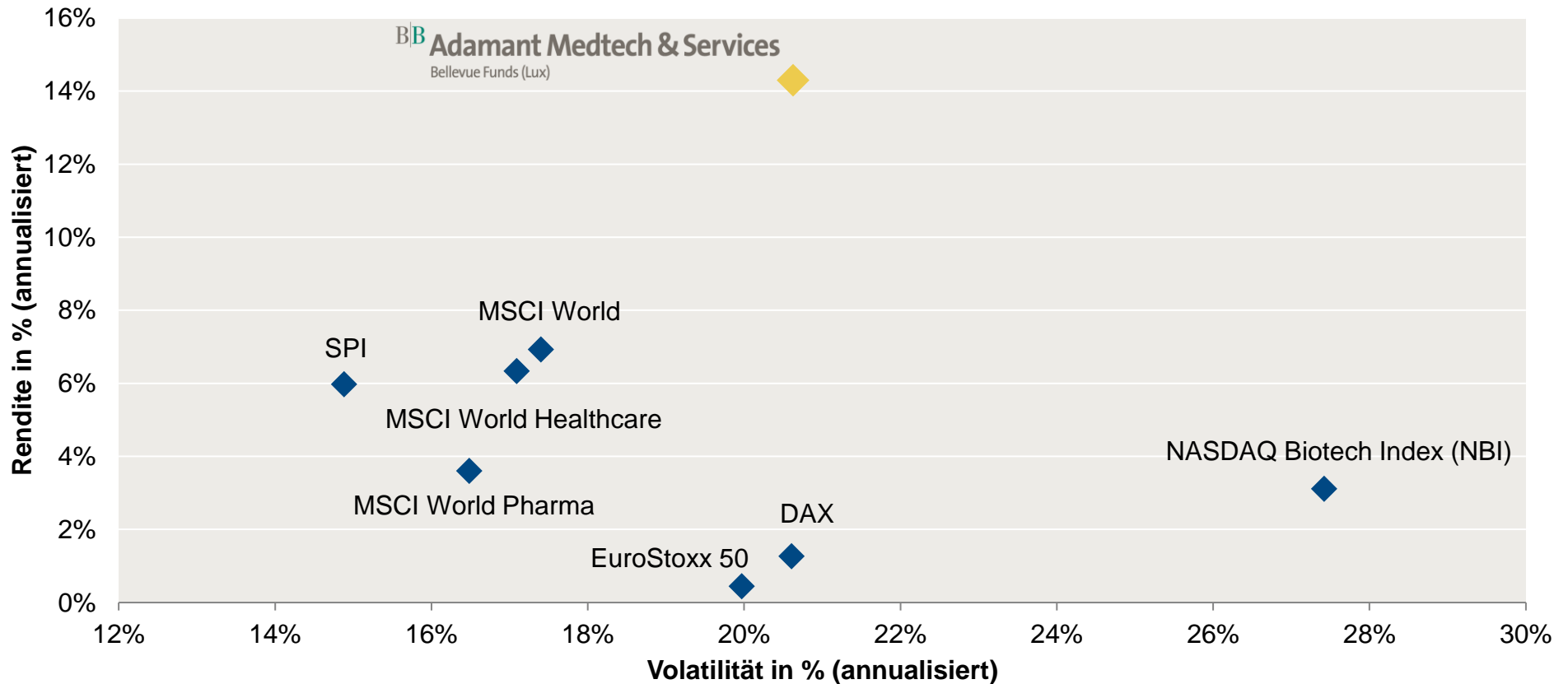


Quelle: Bellevue Asset Management, Bloomberg (Data)

Die Wertentwicklung in der Vergangenheit lässt keine Rückschlüsse auf die zukünftige Entwicklung zu und kann irreführend sein. Die Wertentwicklung einer Benchmark kein verlässlicher Indikator für die zukünftige Wertentwicklung des Teilfonds, mit dem sie verglichen wird. BB Adamant Medtech & Services Fund I EUR vs MSCI World Healthcare Net vs MSCI World Net, alle Daten in EUR, 31. Oktober 2015 - 31. Oktober 2020.

# BB Adamant Medtech & Services hat ein attraktives Risiko-Ertragsprofil

Risiko-Ertragsprofil im Länder- und Sektorenvergleich über 5 Jahre



Die Wertentwicklung in der Vergangenheit lässt keine Rückschlüsse auf die zukünftige Entwicklung zu und kann irreführend sein.

Alle Daten in EUR, Analysezeitraum: 31. Oktober 2015 - 31. Oktober 2020, Net Total Return

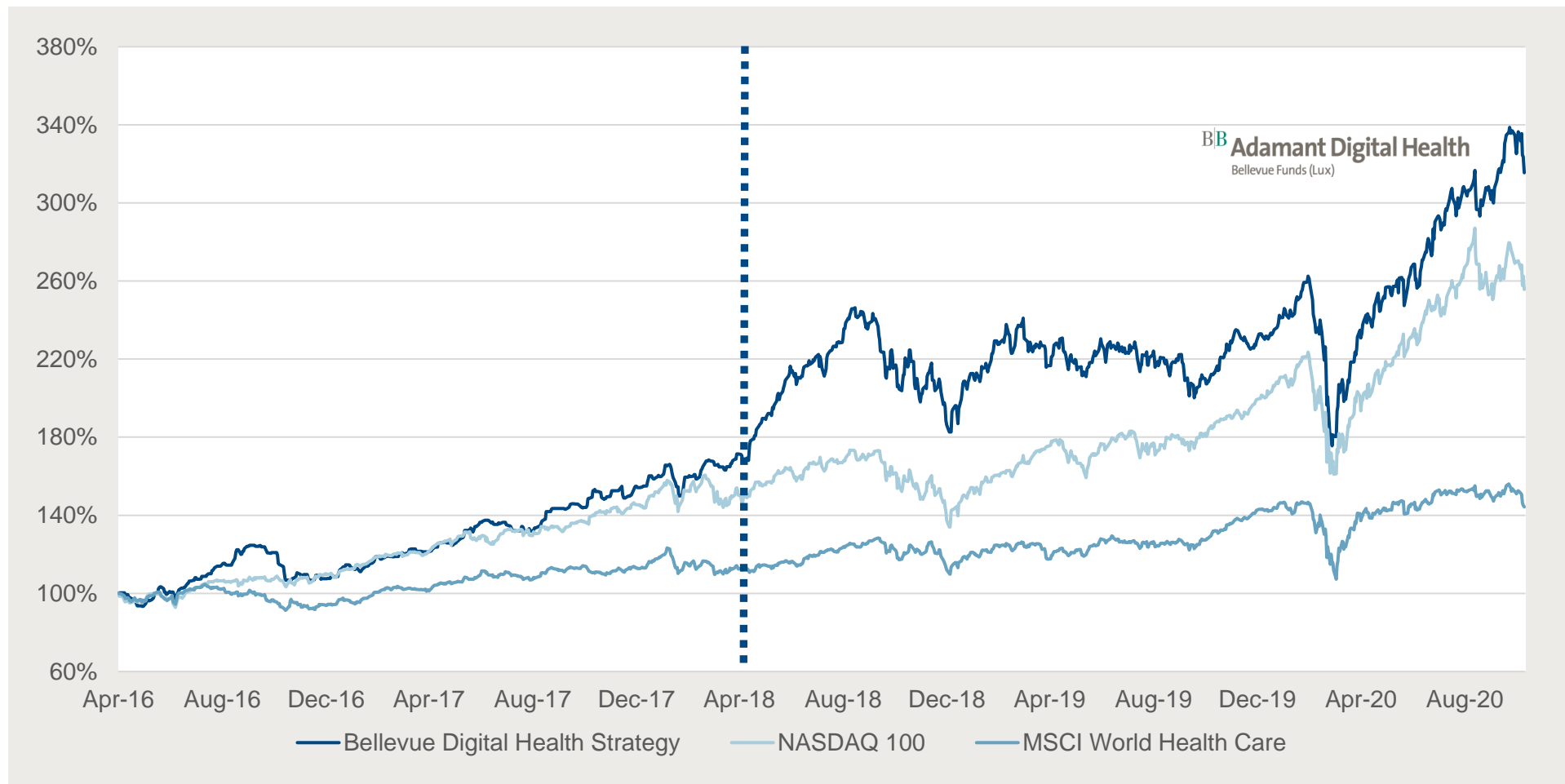
Quelle: Bellevue Asset Management, Bloomberg (Daten)

# Übersicht der Luxemburger Fondslösungen im Gesundheitsbereich

	Regionen				Sub-Sektoren					Market Cap			Portfolio	
	USA	Europa	APAC	EM	Pharma	Biotech	Generika	Medtech	Services	Large	Mid	Small	#Titel	AuM (mCHF)
BB Adamant Healthcare Strategy	35%	25%	15%	25%	Selektiv	Fokus	Fokus	Fokus	Fokus	Selektiv	Fokus	Selektiv	40	394
BB Adamant Sustainable Healthcare	35%	25%	15%	25%	Selektiv	Fokus	Fokus	Fokus	Fokus	Selektiv	Fokus	Selektiv	40	142
BB Adamant Medtech & Services	Fokus	Selektiv	Selektiv	Selektiv				Fokus	Fokus	Fokus	Selektiv	Selektiv	40 - 60	1'261
BB Adamant Digital Health	Fokus	Selektiv	Selektiv	Selektiv				Fokus	Fokus	Selektiv	Fokus	Fokus	30 - 50	655
BB Adamant Biotech	Fokus	Fokus	Fokus	Fokus		Fokus				Selektiv	Fokus	Selektiv	40 - 60	57
BB Adamant Asia Pacific Healthcare			Fokus		Fokus	Fokus	Fokus	Fokus	Fokus	Fokus	Fokus	Selektiv	40 - 50	444
BB Adamant Emerging Markets Healthcare				Fokus	Selektiv	Fokus	Fokus	Fokus	Fokus	Fokus	Fokus	Selektiv	40 - 50	88

■ Fokus  
■ Selektiv

# Die Bellevue Digital-Health-Strategie hat seit Lancierung den Healthcare- und den Technologiesektor übertroffen



Die Wertentwicklung in der Vergangenheit lässt keine Rückschlüsse auf die zukünftige Entwicklung zu und kann irreführend sein.

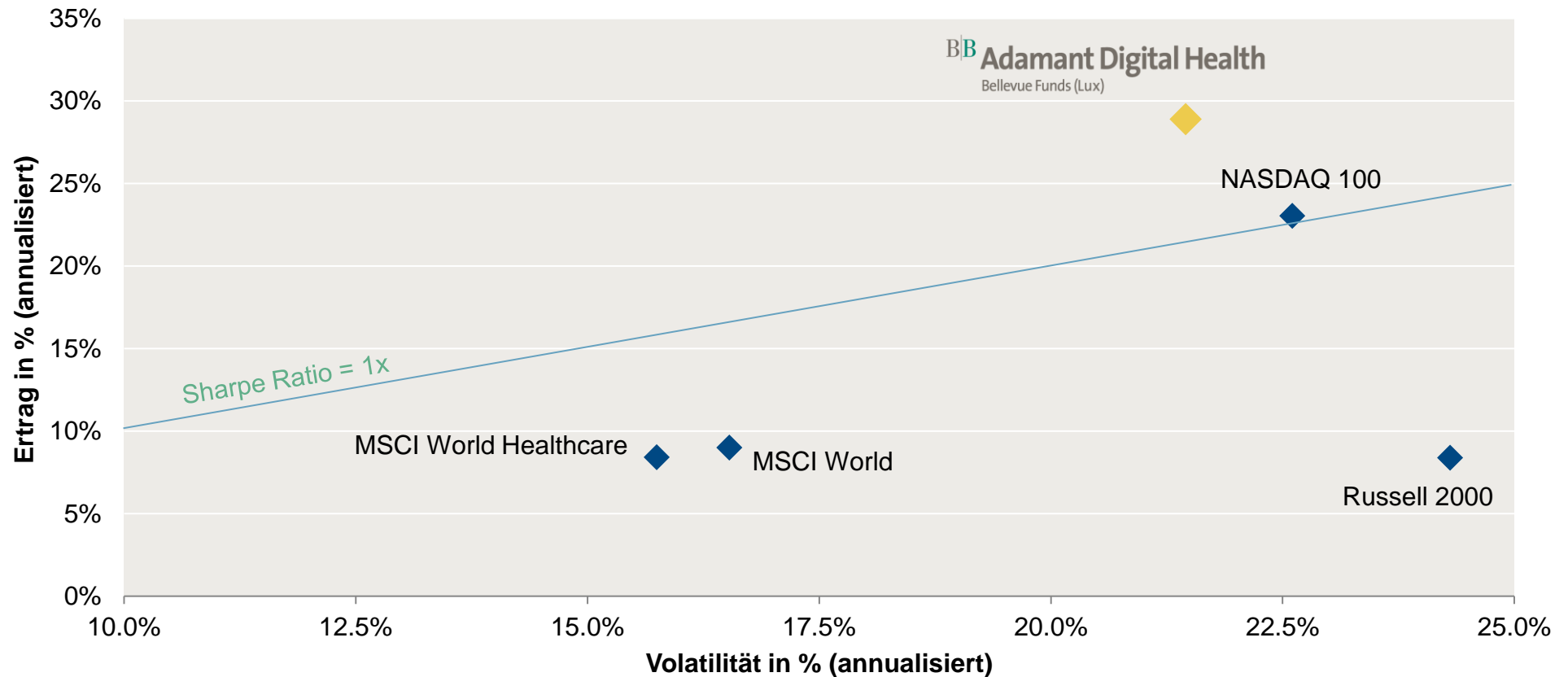
Die Wertentwicklung einer Benchmark kein verlässlicher Indikator für die zukünftige Wertentwicklung des Teilfonds, mit dem sie verglichen wird.

Bellevue Digital Health Strategy: BB HealthTech AMC Kurs (21.04.2016 - 29.04.2018) und BB Adamant Digital Health (Lux) I-USD ab 30. April 2018

Daten per 31. Oktober 2020

# Attraktive Bellevue Digital-Health-Strategie

## Risiko-Ertrags-Profil der Bellevue Digital-Health-Strategie im Vergleich



Die Wertentwicklung in der Vergangenheit lässt keine Rückschlüsse auf die zukünftige Entwicklung zu und kann irreführend sein.  
Bellevue Digital Health Strategie: BB HealthTech AMC Kurs (21.04.2016 - 29.04.2018) und BB Adamant Digital Health (Lux) I-USD ab 30. April 2018  
Quelle: Bellevue Asset Management, Bloomberg (Daten), Alle Daten in USD, Analysezeitraum: 21. April 2016 - 31. Oktober 2020, Net Total Return

# Übersicht der Luxemburger Fondslösungen im Gesundheitsbereich

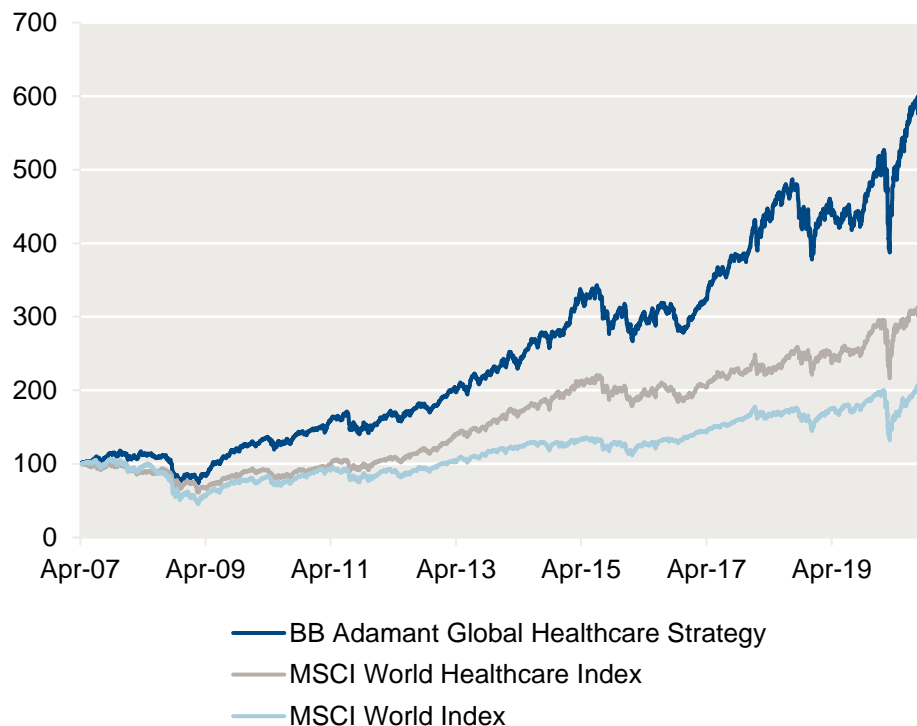
	Regionen				Sub-Sektoren					Market Cap			Portfolio	
	USA	Europa	APAC	EM	Pharma	Biotech	Generika	Medtech	Services	Large	Mid	Small	#Titel	AuM (mCHF)
<b>BB</b> Adamant Healthcare Strategy	35%	25%	15%	25%	Selektiv	Fokus	Fokus	Fokus	Fokus	Selektiv	Fokus	Selektiv	40	394
<b>BB</b> Adamant Sustainable Healthcare	35%	25%	15%	25%	Selektiv	Fokus	Fokus	Fokus	Fokus	Selektiv	Fokus	Selektiv	40	142
<b>BB</b> Adamant Medtech & Services	Fokus	Selektiv	Selektiv	Selektiv				Fokus	Fokus	Fokus	Selektiv	Selektiv	40 - 60	1'261
<b>BB</b> Adamant Digital Health	Fokus	Selektiv	Selektiv	Selektiv				Fokus	Fokus	Selektiv	Fokus	Fokus	30 - 50	655
<b>BB</b> Adamant Biotech	Fokus	Fokus	Fokus	Fokus		Fokus				Selektiv	Fokus	Selektiv	40 - 60	57
<b>BB</b> Adamant Asia Pacific Healthcare			Fokus		Fokus	Fokus	Fokus	Fokus	Fokus	Fokus	Fokus	Selektiv	40 - 50	444
<b>BB</b> Adamant Emerging Markets Healthcare				Fokus	Selektiv	Fokus	Fokus	Fokus	Fokus	Fokus	Fokus	Selektiv	40 - 50	88

■ Fokus  
■ Selektiv



# BB Adamant Global Healthcare Strategy – der Allrounder

## Performance seit Lancierung (in USD)



## Anlagestrategie & Produktfokus

- Investiert global in beste Healthcare-Ideen
- Umfasst alle Sektoren und alle Länder
- Starker Fokus auf werthaltige Mid Caps
- Bottom-up Selektion mit guter Diversifikation über 40 Titel
- Halbaktives Portfoliomanagement mit zweimal jährlicher Portfolio-Re-Evaluation und zweimal jährlichem Re-Balancing
- Profitiert vom Nachholbedarf in Emerging Markets und Innovation in Industrieländern.
- Als Luxemburger UCITS und als Schweizer Fondslösung erhältlich

	YTD	3 Jahre	5 Jahre	ITD
BB Adamant Global Healthcare Strategy	16.7%	52.6%	105.2%	478.8%
MSCI World Healthcare Index	6.3%	35.4%	60.4%	205.8%
MSCI World Index	1.7%	25.1%	64.6%	96.9%

Die Wertentwicklung in der Vergangenheit lässt keine Rückschlüsse auf die zukünftige Entwicklung zu und kann irreführend sein. Da der Teilfonds auf eine Währung lautet, die sich von der Basiswährung des Anlegers unterscheiden kann, können Wechselkursänderungen negative Auswirkungen auf Preise und Erträge haben. Die Wertentwicklung wird nach Abzug der Gebühren und sonstigen Kosten für die jeweilige Anteilsklasse über den Referenzzeitraum dargestellt. Alle Performanceangaben spiegeln die Wiederanlage von Dividenden wider und berücksichtigen nicht die bei der Ausgabe und Rücknahme von Fondsanteilen anfallenden Kommissionen und Gebühren. Die Referenz-Benchmark dieser Klasse dient ausschliesslich dem Performancevergleich (reinvestierte Dividenden). Keine Benchmark ist direkt mit einem Teilfonds identisch, daher ist die Wertentwicklung einer Benchmark kein verlässlicher Indikator für die zukünftige Wertentwicklung des Teilfonds, mit dem sie verglichen wird. Es kann nicht garantiert werden, dass eine Rendite erzielt wird oder dass kein erheblicher Kapitalverlust entsteht.

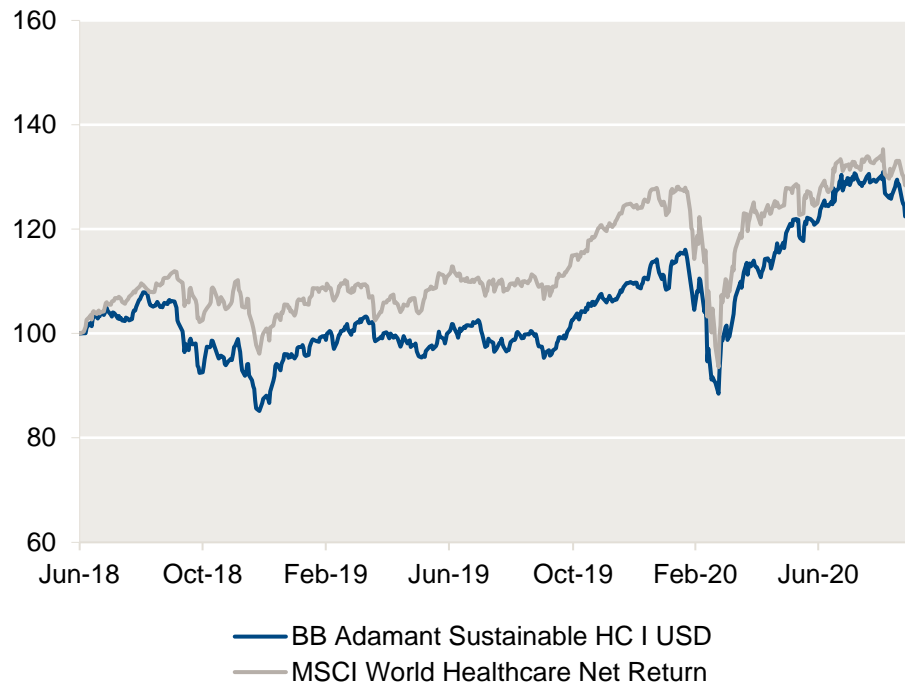
# Übersicht der Luxemburger Fondslösungen im Gesundheitsbereich

	Regionen				Sub-Sektoren					Market Cap			Portfolio	
	USA	Europa	APAC	EM	Pharma	Biotech	Generika	Medtech	Services	Large	Mid	Small	#Titel	AuM (mCHF)
<b>BB</b> Adamant Healthcare Strategy	35%	25%	15%	25%	Selektiv	Fokus	Fokus	Fokus	Fokus	Selektiv	Fokus	Selektiv	40	394
<b>BB</b> Adamant Sustainable Healthcare	35%	25%	15%	25%	Selektiv	Fokus	Fokus	Fokus	Fokus	Selektiv	Fokus	Selektiv	40	142
<b>BB</b> Adamant Medtech & Services	Fokus	Selektiv	Selektiv	Selektiv				Fokus	Fokus	Fokus	Selektiv	Selektiv	40 - 60	1'261
<b>BB</b> Adamant Digital Health	Fokus	Selektiv	Selektiv	Selektiv				Fokus	Fokus	Selektiv	Fokus	Fokus	30 - 50	655
<b>BB</b> Adamant Biotech	Fokus	Fokus	Fokus	Fokus		Fokus				Selektiv	Fokus	Selektiv	40 - 60	57
<b>BB</b> Adamant Asia Pacific Healthcare			Fokus		Fokus	Fokus	Fokus	Fokus	Fokus	Fokus	Fokus	Selektiv	40 - 50	444
<b>BB</b> Adamant Emerging Markets Healthcare				Fokus	Selektiv	Fokus	Fokus	Fokus	Fokus	Fokus	Fokus	Selektiv	40 - 50	88

■ Fokus  
■ Selektiv

# BB Adamant Sustainable Healthcare – Verantwortungsvoll in den globalen Gesundheitsmarkt investieren

## Performance seit Lancierung (in USD)



## Anlagestrategie & Produktfokus

- Investiert global und über sämtliche Healthcare Sub-Sektoren hinweg in die besten Ideen unserer Spezialisten
- Anwendung von Nachhaltigkeitskriterien, welche sowohl Ausschlüsse (schwere Kontroversen und Verletzung von internationale Normen) als auch einen «Best-in-Class»-Ansatz berücksichtigen
- Anlageprozess erfüllt die Anforderungen des österreichischen Umweltzeichens für nachhaltige Finanzprodukte
- Bottom-up Selektion von 40 Titeln mit Fokus auf werthaltige Mid-Caps
- Halbjährliche Re-Evaluation bzw. Re-Balancing des Portfolios

	YTD	3 Jahre	5 Jahre	ITD
BB Adamant Sustainable HC	14.3%	n.a.	n.a.	25.4%
MSCI World HC Net Return Index	6.3%	n.a.	n.a.	32.2%

Die Wertentwicklung in der Vergangenheit lässt keine Rückschlüsse auf die zukünftige Entwicklung zu und kann irreführend sein. Da der Teilfonds auf eine Währung lautet, die sich von der Basiswährung des Anlegers unterscheiden kann, können Wechselkursänderungen negative Auswirkungen auf Preise und Erträge haben. Die Wertentwicklung wird nach Abzug der Gebühren und sonstigen Kosten für die jeweilige Anteilsklasse über den Referenzzeitraum dargestellt. Alle Performanceangaben spiegeln die Wiederanlage von Dividenden wider und berücksichtigen nicht die bei der Ausgabe und Rücknahme von Fondsanteilen anfallenden Kommissionen und Gebühren. Die Referenz-Benchmark dieser Klasse dient ausschliesslich dem Performancevergleich (reinvestierte Dividenden). Keine Benchmark ist direkt mit einem Teilfonds identisch, daher ist die Wertentwicklung einer Benchmark kein verlässlicher Indikator für die zukünftige Wertentwicklung des Teilfonds, mit dem sie verglichen wird. Es kann nicht garantiert werden, dass eine Rendite erzielt wird oder dass kein erheblicher Kapitalverlust entsteht.

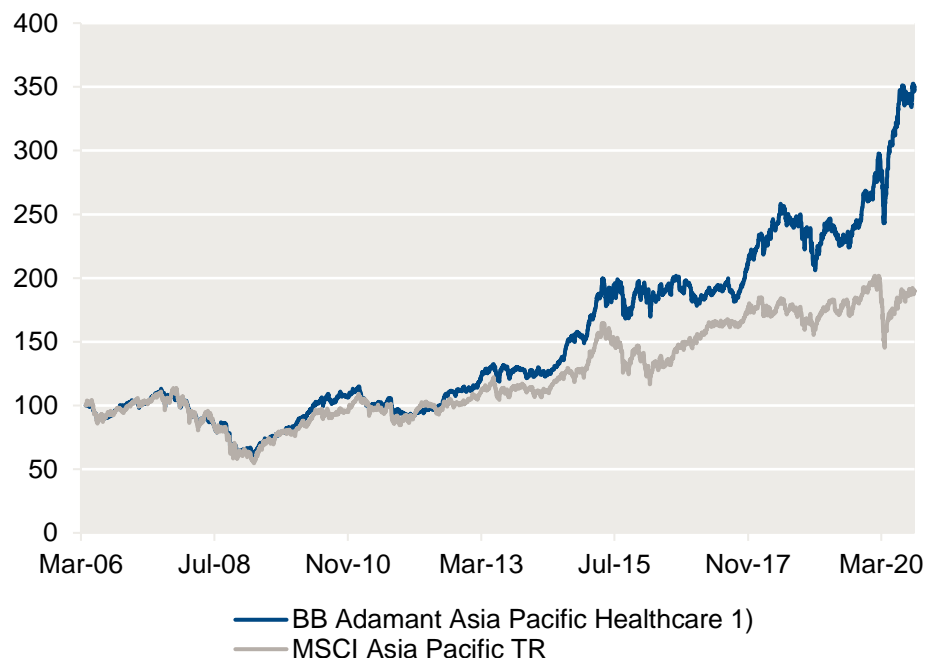
# Übersicht der Luxemburger Fondslösungen im Gesundheitsbereich

	Regionen				Sub-Sektoren					Market Cap			Portfolio	
	USA	Europa	APAC	EM	Pharma	Biotech	Generika	Medtech	Services	Large	Mid	Small	#Titel	AuM (mCHF)
<b>BB</b> Adamant Healthcare Strategy	35%	25%	15%	25%	Selektiv	Fokus	Fokus	Fokus	Fokus	Selektiv	Fokus	Selektiv	40	394
<b>BB</b> Adamant Sustainable Healthcare	35%	25%	15%	25%	Selektiv	Fokus	Fokus	Fokus	Fokus	Selektiv	Fokus	Selektiv	40	142
<b>BB</b> Adamant Medtech & Services	Fokus	Selektiv	Selektiv	Selektiv				Fokus	Fokus	Fokus	Selektiv	Selektiv	40 - 60	1'261
<b>BB</b> Adamant Digital Health	Fokus	Selektiv	Selektiv	Selektiv				Fokus	Fokus	Selektiv	Fokus	Fokus	30 - 50	655
<b>BB</b> Adamant Biotech	Fokus	Fokus	Fokus	Fokus		Fokus				Selektiv	Fokus	Selektiv	40 - 60	57
<b>BB</b> Adamant Asia Pacific Healthcare			Fokus		Fokus	Fokus	Fokus	Fokus	Fokus	Fokus	Fokus	Selektiv	40 - 50	444
<b>BB</b> Adamant Emerging Markets Healthcare				Fokus	Selektiv	Fokus	Fokus	Fokus	Fokus	Fokus	Fokus	Selektiv	40 - 50	88

■ Fokus  
■ Selektiv

# BB Adamant Asia Pacific Healthcare – Wachstumsmärkte mit Aufholpotenzial

## Track Record der Strategie seit Lancierung (in EUR)



## Anlagestrategie & Produktfokus

- Investiert in lokale Generika-, Biotech-, Pharma-, Medtech- und Dienstleistungsfirmen
- Wachstum dank stark wachsender Mittelklasse und neu etablierten Healthcare Systemen
- Profitieren vom Nachholbedarf in den Emerging Markets
- Sektorwachstum in den meisten Ländern zweistellig
- 2/3 aller Investments in Emerging Markets und 1/3 in reifen Märkten (J, AUS, NZ)
- Einzigartige Strategie mit über 10 Jahren Track Record

	YTD	3 Jahre	5 Jahre	ITD
Strategie BB Adamant Asia Pacific Healthcare	30.9%	77.7%	106.3%	247.3%
MSCI Asia Pacific Net	-2.7%	14.2%	47.8%	89.5%

Die Wertentwicklung in der Vergangenheit lässt keine Rückschlüsse auf die zukünftige Entwicklung zu und kann irreführend sein. Da der Teilfonds auf eine Währung lautet, die sich von der Basiswährung des Anlegers unterscheiden kann, können Wechselkursänderungen negative Auswirkungen auf Preise und Erträge haben. Die Wertentwicklung wird nach Abzug der Gebühren und sonstigen Kosten für die jeweilige Anteilsklasse über den Referenzzeitraum dargestellt. Alle Performanceangaben spiegeln die Wiederanlage von Dividenden wider und berücksichtigen nicht die bei der Ausgabe und Rücknahme von Fondsanteilen anfallenden Kommissionen und Gebühren. Die Referenz-Benchmark dieser Klasse dient ausschliesslich dem Performancevergleich (reinvestierte Dividenden). Keine Benchmark ist direkt mit einem Teilfonds identisch, daher ist die Wertentwicklung einer Benchmark kein verlässlicher Indikator für die zukünftige Wertentwicklung des Teilfonds, mit dem sie verglichen wird. Es kann nicht garantiert werden, dass eine Rendite erzielt wird oder dass kein erheblicher Kapitalverlust entsteht.

Quelle: Bellevue Asset Management, 30. September 2020

1) vom 30. März 2006 bis 28. April 2017: Lacuna BB Adamant Asia Pacific Health;  
danach: BB Adamant Asia Pacific Healthcare (Lux) Fund B EUR

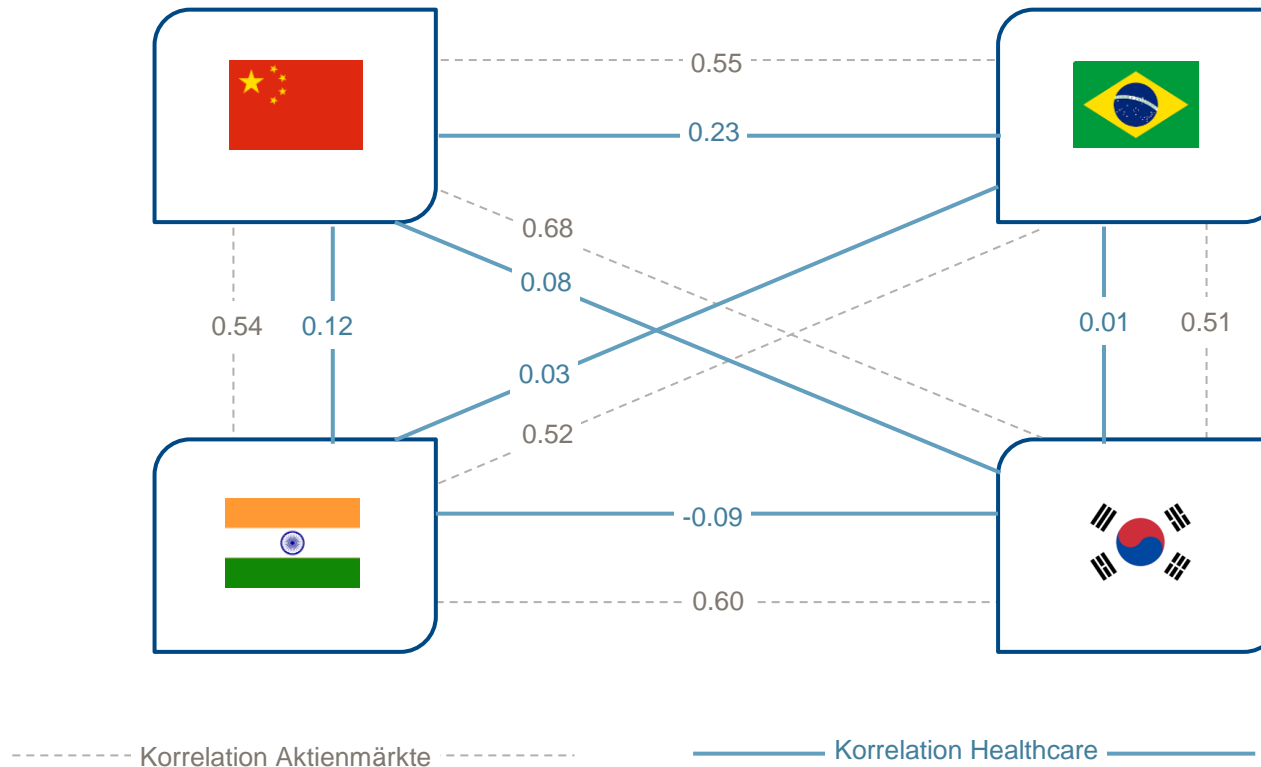
# Übersicht der Luxemburger Fondslösungen im Gesundheitsbereich

	Regionen				Sub-Sektoren					Market Cap			Portfolio	
	USA	Europa	APAC	EM	Pharma	Biotech	Generika	Medtech	Services	Large	Mid	Small	#Titel	AuM (mCHF)
<b>BB</b> Adamant Healthcare Strategy	35%	25%	15%	25%	Selektiv	Fokus	Fokus	Fokus	Fokus	Selektiv	Fokus	Selektiv	40	394
<b>BB</b> Adamant Sustainable Healthcare	35%	25%	15%	25%	Selektiv	Fokus	Fokus	Fokus	Fokus	Selektiv	Fokus	Selektiv	40	142
<b>BB</b> Adamant Medtech & Services	Fokus	Selektiv	Selektiv	Selektiv				Fokus	Fokus	Fokus	Selektiv	Selektiv	40 - 60	1'261
<b>BB</b> Adamant Digital Health	Fokus	Selektiv	Selektiv	Selektiv				Fokus	Fokus	Selektiv	Fokus	Fokus	30 - 50	655
<b>BB</b> Adamant Biotech	Fokus	Fokus	Fokus	Fokus		Fokus				Selektiv	Fokus	Selektiv	40 - 60	57
<b>BB</b> Adamant Asia Pacific Healthcare			Fokus		Fokus	Fokus	Fokus	Fokus	Fokus	Fokus	Fokus	Selektiv	40 - 50	444
<b>BB</b> Adamant Emerging Markets Healthcare				Fokus	Selektiv	Fokus	Fokus	Fokus	Fokus	Fokus	Fokus	Selektiv	40 - 50	88

■ Fokus  
■ Selektiv

# Risikodiversifikation dank tiefer Korrelation innerhalb der Emerging Markets

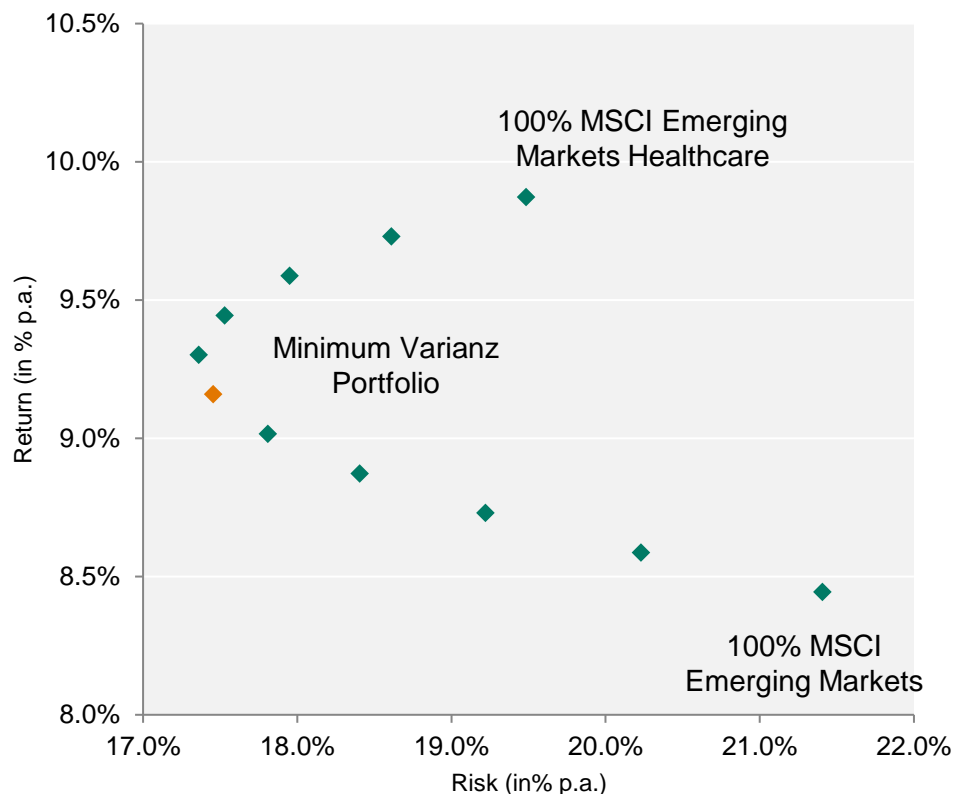
Korrelationen zwischen den Aktienmärkten und den Gesundheitsaktien der einzelnen Länder



# Die Beimischung der BB Adamant Emerging Markets Strategie kann das Risiko senken und gleichzeitig den Ertrag steigern

## Optimierung eines MSCI Emerging Markets Portfolio mit MSCI Emerging Markets Healthcare

	Risk (p.a.)	Return (p.a.)
100% MSCI Emerging NTR Index	21.4%	8.4%
10% MSCI EM HC NTR / 90% MSCI EM NTR	20.2%	8.6%
20% MSCI EM HC NTR / 80% MSCI EM NTR	19.2%	8.7%
30% MSCI EM HC NTR / 70% MSCI EM NTR	18.4%	8.9%
40% MSCI EM HC NTR / 60% MSCI EM NTR	17.8%	9.0%
<b>50% MSCI EM HC NTR / 50% MSCI EM NTR</b>	<b>17.5%</b>	<b>9.2%</b>
60% MSCI EM HC NTR / 40% MSCI EM NTR	17.4%	9.3%
70% MSCI EM HC NTR / 30% MSCI EM NTR	17.5%	9.4%
80% MSCI EM HC NTR / 20% MSCI EM NTR	18.0%	9.6%
90% MSCI EM HC NTR / 10% MSCI EM NTR	18.6%	9.7%
100% MSCI Emerging Markets HC NTR Index	19.5%	9.9%



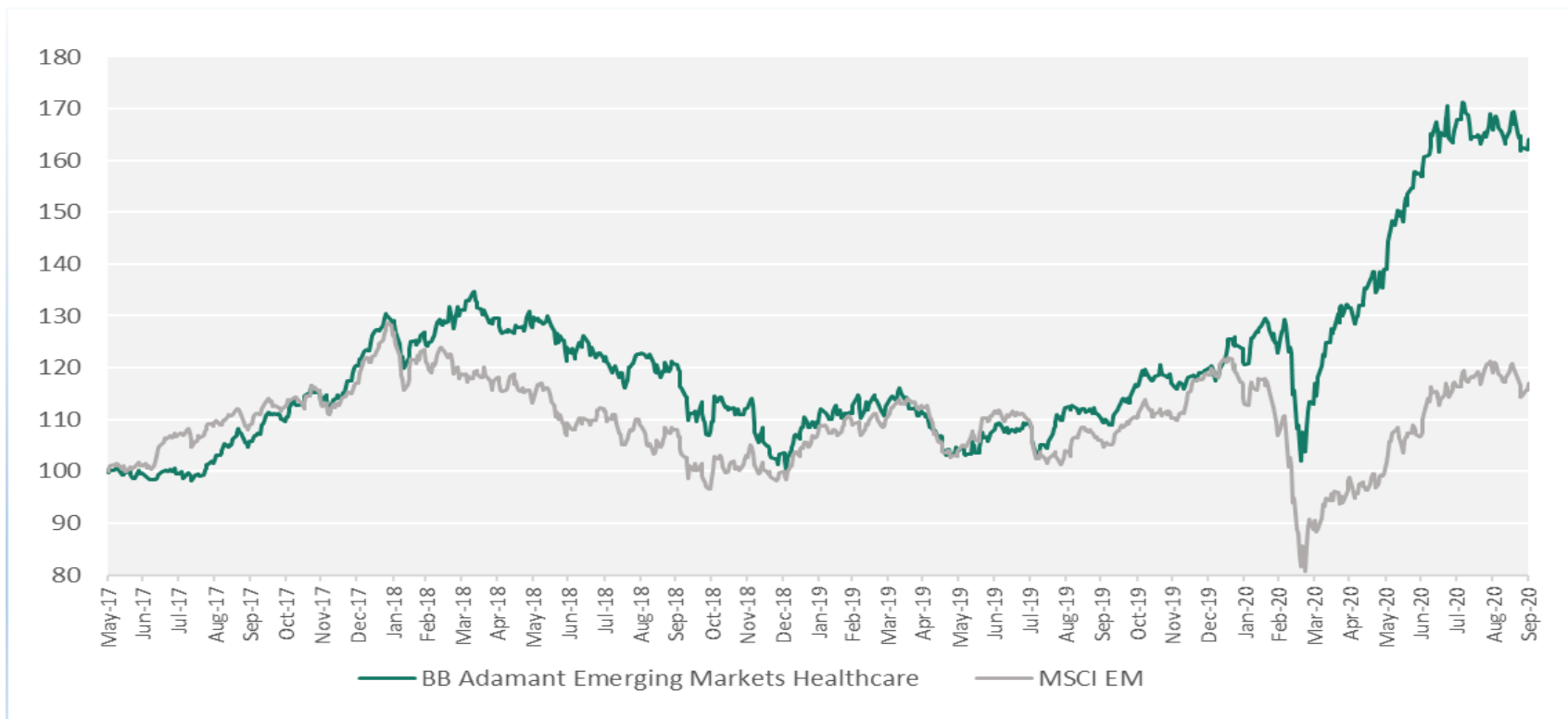
### Example

**Eine Beimischung von 50% MSCI Emerging Markets Healthcare hätte bei einem 3.9 Prozentpunkte tieferen Risiko den Ertrag um 0.8% erhöht**



# Performance des BB Adamant Emerging Markets Healthcare Fonds seit Lancierung

	<u>Performance</u>	<u>Differenz</u>
BB Adamant EM Healthcare Fund	64.1%	47.0%
MSCI Emerging Markets	17.1%	–



Die Wertentwicklung in der Vergangenheit lässt keine Rückschlüsse auf die zukünftige Entwicklung zu und kann irreführend sein. Keine Benchmark ist direkt mit einem Teilfonds identisch, daher ist die Wertentwicklung einer Benchmark kein verlässlicher Indikator für die zukünftige Wertentwicklung des Teilfonds, mit dem sie verglichen wird.

Quelle: Bloomberg, BAM, seit Lancierung 31.05.2017



5

*Warum Bellevue?*

## Wir bieten Mehrwert für unsere Partner



Bellevue als verlässlicher Partner durch **geringes Gegenparteierisiko** aufgrund solider Bilanz und sehr hohem Eigenfinanzierungsgrad



Explizit unternehmerische Firmenphilosophie führt zu **hoher Lösungsorientierung** und starker Leistungskultur



Hervorragend ausgebildete und **erfahrene Portfolio-manager** orientieren sich an transparenten und disziplinierten Anlageprozessen



Erfahrene und spezialisierte Kundenberater und leistungsfähige Supportinstrumente liefern **einen hohen Servicegrad** zur vollen Umsetzung der Kundenbedürfnisse

# Kontakt



Seestrasse 16  
CH-8700 Küsnacht Goldbach

Rennweg 57  
CH-8001 Zürich

Tel +41 44 267 67 00  
Fax +41 44 267 67 01  
E-mail [info@bellevue.ch](mailto:info@bellevue.ch)

[www.bellevue.ch](http://www.bellevue.ch)



Kronberger Str. 45  
D-61440 Oberursel

Tel +49 6171 69419 - 0  
Fax +49 6171 69419 - 49  
E-Mail [info@starcapital.de](mailto:info@starcapital.de)

[www.starcapital.de](http://www.starcapital.de)



*Anhang: ISIN-Nummern*

# ISIN & Valorenummern 1/4

Fonds	Anteilsklasse	Währung	ISIN Code	Valor CH	WKN
BB Adamant Asia Pacific Healthcare (Lux)	B	USD	LU1587984847	36225520	A2DPA3
BB Adamant Asia Pacific Healthcare (Lux)	B	CHF	LU1587985141	36225572	A2DPA6
BB Adamant Asia Pacific Healthcare (Lux)	B	EUR	LU1587985570	36225578	A2DPA9
BB Adamant Asia Pacific Healthcare (Lux)	I	USD	LU1587984680	36225512	A2DPA1
BB Adamant Asia Pacific Healthcare (Lux)	I	CHF	LU1587984920	36225562	A2DPA4
BB Adamant Asia Pacific Healthcare (Lux)	I	EUR	LU1587985224	36225573	A2DPA7
BB Adamant Asia Pacific Healthcare (Lux)	I2	USD	LU1587984763	36225516	A2DPA2
BB Adamant Asia Pacific Healthcare (Lux)	I2	CHF	LU1587985067	36225563	A2DPA5
BB Adamant Asia Pacific Healthcare (Lux)	I2	EUR	LU1587985497	36225575	A2DPA8
BB Adamant Asia Pacific Healthcare (Lux)	AI2	USD	LU1916264515	45071560	A2N92Q
BB Adamant Biotech (Lux)	B	EUR	LU0415392249	3882734	A0X8YU
BB Adamant Biotech (Lux)	B	CHF	LU0415392595	3882829	A0RPSN
BB Adamant Biotech (Lux)	B	USD	LU0415392322	3882743	A0RPSP
BB Adamant Biotech (Lux)	I	EUR	LU0415392678	3882832	A0RPSQ
BB Adamant Biotech (Lux)	I	CHF	LU0415392835	3882837	A0RPSR
BB Adamant Biotech (Lux)	I	USD	LU0415392751	3882833	A0X8YS
BB Adamant Biotech (Lux)	I	GBP	LU0767968745	18316140	A1JWD8
BB Adamant Biotech (Lux)	I2	EUR	LU1725387622	39331631	A2H8LJ
BB Adamant Digital Health (Lux)	I	USD	LU1811047247	41449386	A2JJA5
BB Adamant Digital Health (Lux)	I2	USD	LU1811047320	41449395	A2JJA6
BB Adamant Digital Health (Lux)	B	USD	LU1811047593	41450399	A2JJA7
BB Adamant Digital Health (Lux)	I	CHF	LU1811047676	41450404	A2JJA8
BB Adamant Digital Health (Lux)	I2	CHF	LU1811047759	41450408	A2JJA9
BB Adamant Digital Health (Lux)	B	CHF	LU1811047833	41450810	A2JJAB
BB Adamant Digital Health (Lux)	I	EUR	LU1811047916	41450812	A2JJBB
BB Adamant Digital Health (Lux)	I2	EUR	LU1811048054	41450816	A2JJBC
BB Adamant Digital Health (Lux)	B	EUR	LU1811048138	41450818	A2JJBD
BB Adamant Digital Health (Lux)	AI2	USD	LU1916264945	45074611	A2N92T
BB Adamant Emerging Markets Healthcare (Lux)	B	USD	LU1585228452	36153232	A2DPAU
BB Adamant Emerging Markets Healthcare (Lux)	B	CHF	LU1585228700	36153235	A2DPAX
BB Adamant Emerging Markets Healthcare (Lux)	B	EUR	LU1585229187	36153238	A2DPA0
BB Adamant Emerging Markets Healthcare (Lux)	I	USD	LU1585228296	36153219	A2DPAS
BB Adamant Emerging Markets Healthcare (Lux)	I	CHF	LU1585228536	36153233	A2DPAV
BB Adamant Emerging Markets Healthcare (Lux)	I	EUR	LU1585228882	36153236	A2DPAY
BB Adamant Emerging Markets Healthcare (Lux)	I2	USD	LU1585228379	36153231	A2DPAT
BB Adamant Emerging Markets Healthcare (Lux)	I2	CHF	LU1585228619	36153234	A2DPAW
BB Adamant Emerging Markets Healthcare (Lux)	I2	EUR	LU1585229005	36153237	A2DPAZ
BB Adamant Global Biotech	AA	CHF	CH0113817065	11381706	A1H7EV
BB Adamant Global Biotech	D	CHF	CH0113817123	11381712	A1H8PS
BB Adamant Global Biotech	G	CHF	CH0269987431	26998743	A14N0H
BB Adamant Global Biotech	N	CHF	CH0269987449	26998744	A14N0J

## ISIN & Valorenummern 2/4

Fonds	Anteilsklasse	Währung	ISIN Code	Valor CH	WKN
BB Adamant Global Medtech & Services	AA	CHF	CH0034334737	3433473	A0RAUP
BB Adamant Global Medtech & Services	D	CHF	CH0113817040	11381704	A1C20J
BB Adamant Global Medtech & Services	G	CHF	CH0269987407	26998740	A14N0K
BB Adamant Global Medtech & Services	N	CHF	CH0269987415	26998741	A14N0L
BB Adamant Global Healthcare Index	I	CHF	CH0137596661	13759666	A1JYG8
BB Adamant Global Healthcare Index	IA	CHF	CH0184169065	18416906	A1JYK9
BB Adamant Global Healthcare Index	I2	CHF	CH0287280843	28728084	ADGHCI2
BB Adamant Global Healthcare Index	T	CHF	CH0137596653	13759665	A1KBE4
BB Adamant Healthcare Strategy (Lux)	B	EUR	LU1477743386	33635323	A2ASDP
BB Adamant Healthcare Strategy (Lux)	B	CHF	LU1477743113	33635320	A2ASDM
BB Adamant Healthcare Strategy (Lux)	B	USD	LU1477742909	33635315	A2ASDK
BB Adamant Healthcare Strategy (Lux)	I	EUR	LU1477743204	33635321	A2ASDN
BB Adamant Healthcare Strategy (Lux)	I	CHF	LU1477743030	33635317	A2ASDL
BB Adamant Healthcare Strategy (Lux)	I	USD	LU1477742818	33635311	A2ASDJ
BB Adamant Healthcare Strategy (Lux)	I2	EUR	LU1587979334	36225699	A2DMUS
BB Adamant Healthcare Strategy (Lux)	I2	CHF	LU1587979250	36225698	A2DPAQ
BB Adamant Healthcare Strategy (Lux)	I2	USD	LU1587979177	36225694	A2DPAP
BB Adamant Medtech & Services (Lux)	B	EUR	LU0415391431	3882623	A0RP23
BB Adamant Medtech & Services (Lux)	B	CHF	LU0415391605	3882711	A0RP24
BB Adamant Medtech & Services (Lux)	B	USD	LU0453818899	10553544	A0YC2C
BB Adamant Medtech & Services (Lux)	I	EUR	LU0415391514	3882709	A0RP25
BB Adamant Medtech & Services (Lux)	I	CHF	LU0415391787	3882714	A0RP26
BB Adamant Medtech & Services (Lux)	HB	CHF	LU0580237955	12347006	A1H653
BB Adamant Medtech & Services (Lux)	HB	EUR	LU0580275534	12347008	A1H652
BB Adamant Medtech & Services (Lux)	I	USD	LU0453818972	10553521	A0YC2D
BB Adamant Medtech & Services (Lux)	I	GBP	LU0767969719	18316252	A1JWD9
BB Adamant Medtech & Services (Lux)	I2	EUR	LU1725387895	39331671	A2H8LL
BB Adamant Medtech & Services (Lux)	T	EUR	LU0433846515	10264395	A0RP27
BB Adamant Medtech & Services (Lux)	T	CHF	LU0433846606	10264435	A0RP28
BB Adamant Medtech & Services (Lux)	AI	EUR	LU1916265082	45074618	A2N92U
BB Adamant Medtech & Services (Lux)	HI	EUR	LU1989506966	47617668	A2PH5Y
BB Adamant Sustainable Healthcare (Lux)	I	USD	LU1819585370	41666672	A2JMRD
BB Adamant Sustainable Healthcare (Lux)	I2	USD	LU1819585453	41670697	A2JMRE
BB Adamant Sustainable Healthcare (Lux)	B	USD	LU1819585537	41670698	A2JMRF
BB Adamant Sustainable Healthcare (Lux)	I	CHF	LU1819585610	41670699	A2JMRG
BB Adamant Sustainable Healthcare (Lux)	I2	CHF	LU1819585701	41670700	A2JMRH
BB Adamant Sustainable Healthcare (Lux)	B	CHF	LU1819585883	41670704	A2JMRJ
BB Adamant Sustainable Healthcare (Lux)	I	EUR	LU1819586006	41670705	A2JMRK
BB Adamant Sustainable Healthcare (Lux)	I2	EUR	LU1819586188	41670706	A2JMRL
BB Adamant Sustainable Healthcare (Lux)	B	EUR	LU1819586261	41670707	A2JMRM
BB Adamant Sustainable Healthcare (Lux)	AI2	EUR	LU1916264432	45071547	A2N92P

# ISIN & Valorenummern 3/4

Fonds	Anteilsklasse	Währung	ISIN Code	Valor CH	WKN
BB African Opportunities (Lux)	B	EUR	LU0433847240	10264484	A0RP3D
BB African Opportunities (Lux)	B	CHF	LU0433847596	10264516	A0RP3E
BB African Opportunities (Lux)	B	USD	LU0437409112	10311005	A0X9SW
BB African Opportunities (Lux)	I	EUR	LU0433847323	10264503	A0RP3F
BB African Opportunities (Lux)	I	CHF	LU0433847679	10311005	A0RP3G
BB African Opportunities (Lux)	I	USD	LU0437409203	10311008	A0X9SX
BB African Opportunities (Lux)	I	GBP	LU0767971376	18316468	A1JWEC
BB African Opportunities (Lux)	I2	EUR	LU1725388273	39331676	A2H8LK
BB Biotech AG		CHF	CH0038389992	003838999	A0NFN3
BB Biotech AG		EUR	CH0038389992	003838999	A0NFN3
BB Entrepreneur Europe (Lux)	B	EUR	LU0415391860	3882718	A0RPSJ
BB Entrepreneur Europe (Lux)	B	CHF	LU0415392082	3882728	A0RPSK
BB Entrepreneur Europe (Lux)	I	EUR	LU0415391944	3882723	A0RPSL
BB Entrepreneur Europe (Lux)	I	CHF	LU0415392165	3882730	A0RPSM
BB Entrepreneur Europe (Lux)	I	GBP	LU0767970303	18316269	A1JWEB
BB Entrepreneur Europe (Lux)	AB	EUR	LU0810317205	19130581	A1J2U9
BB Entrepreneur Europe (Lux)	I2	EUR	LU1725387978	39331673	A2H8LH
BB Entrepreneur Europe (Lux)	AI	EUR	LU1916264358	45071522	A2N92N
BB Entrepreneur Europe Small (Lux)	B	EUR	LU0631859229	13084212	A1JG2H
BB Entrepreneur Europe Small (Lux)	B	CHF	LU0631859229	13084212	A1JG2K
BB Entrepreneur Europe Small (Lux)	I	EUR	LU0631859062	13084174	A1JG2G
BB Entrepreneur Europe Small (Lux)	I	CHF	LU0631859575	13084214	A1JG2J
BB Entrepreneur Europe Small (Lux)	I2	EUR	LU1725388190	39331675	A2H8LQ
BB Entrepreneur Europe Small (Lux)	HI	CHF	LU1986980750	47555224	A2PHXB
BB Entrepreneur Switzerland	A	CHF	CH0023244368	2324436	
BB Entrepreneur Switzerland	I	CHF	CH0259354873	25935487	
BB Entrepreneur Switzerland	B	CHF	CH0379353722	37935372	
BB Entrepreneur Swiss Small&Mid (Lux)	B	EUR	LU1477743899	33638251	A2ASDH
BB Entrepreneur Swiss Small&Mid (Lux)	B	CHF	LU1477743543	33635331	A2ASDF
BB Entrepreneur Swiss Small&Mid (Lux)	I	EUR	LU1477743626	33635332	A2ASDG
BB Entrepreneur Swiss Small&Mid (Lux)	I	CHF	LU1477743469	33635329	A2ASDE
BB Entrepreneur Swiss Small&Mid (Lux)	I2	CHF	LU1725388356	39331687	A2H8LR
BB Global Macro (Lux)	B	EUR	LU0494761835	11117626	A1CW3N
BB Global Macro (Lux)	HB	CHF	LU0513479864	11353519	A1C094
BB Global Macro (Lux)	I	EUR	LU0494762056	11117648	A1CW7R
BB Global Macro (Lux)	HI	CHF	LU0513479948	11353526	A1C095
BB Global Macro (Lux)	HI	GBP	LU0767971616	18316568	A1JWEA
BB Global Macro (Lux)	HI	USD	LU1233583258	28230777	A143AU
BB Global Macro (Lux)	HB	USD	LU1233584223	28230790	A14WT7
BB Global Macro (Lux)	AB	EUR	LU1325892591	30538202	A2AGX8
BB Global Macro (Lux)	AI	EUR	LU1525644909	34736610	A2AN1G



# ISIN & Valorenummern 4/4

<b>Fonds</b>	<b>Anteilsklasse</b>	<b>Währung</b>	<b>ISIN Code</b>	<b>Valor CH</b>	<b>WKN</b>
BB Global Macro (Lux)	I2	EUR	LU1725388430	39331677	A2H8LM
BB Global Macro (Lux)	HI2	CHF	LU1725388513	39331680	A2H8LN
BB Healthcare Trust (UK)		GBP	GB00BZCNLL95		

# Disclaimer

Dieses Dokument ist nicht für die Verteilung an oder die Verwendung durch Personen oder Einheiten bestimmt, die die Staatsangehörigkeit oder den Wohn- oder Geschäftssitz an einem Ort, Staat, Land oder Gerichtskreis haben, in denen eine solche Verteilung, Veröffentlichung, Bereitstellung oder Verwendung gegen Gesetze oder andere Bestimmungen verstösst. Die im vorliegenden Dokument enthaltenen Informationen und Daten stellen in keinem Fall ein Kauf- oder Verkaufsangebot oder eine Aufforderung zur Zeichnung von Wertpapieren oder Finanzinstrumenten dar. Die im vorliegenden Dokument enthaltenen Informationen, Meinungen und Einschätzungen geben eine Beurteilung zum Zeitpunkt der Ausgabe wieder und können jederzeit ohne entsprechende Mitteilung geändert werden. Für die Richtigkeit und Vollständigkeit des Inhaltes wird keine Haftung übernommen. Diese Informationen berücksichtigen weder die spezifischen noch künftigen Anlageziele noch die finanzielle oder steuerrechtliche Lage oder die individuellen Bedürfnisse des einzelnen Empfängers. Dieses Dokument kann nicht als Ersatz einer unabhängigen Beurteilung dienen. Interessierten Investoren wird empfohlen sich vor jeder Anlageentscheidung professionell beraten zu lassen. Die Angaben in diesem Dokument werden ohne jegliche Garantie oder Zusicherung zur Verfügung gestellt, dienen ausschliesslich zu Informationszwecken und sind lediglich zum persönlichen Gebrauch des Empfängers bestimmt. Mit jeder Anlage sind Risiken, insbesondere diejenigen von Wert- und Ertragsschwankungen, verbunden. Bei Fremdwährungen besteht zusätzlich das Risiko, dass die Fremdwährung gegenüber der Referenzwährung des Anlegers an Wert verliert. In diesem Dokument werden nicht alle möglichen Risikofaktoren im Zusammenhang mit einer Anlage in die erwähnten Wertpapiere oder Finanzinstrumente wiedergegeben. Historische Wertentwicklungen und Finanzmarktszenarien sind keine Garantie oder Indikator für laufende und zukünftige Ergebnisse. Die bei Zeichnung oder Rücknahme anfallenden Kommissionen und Gebühren sind nicht in den Performancewerten enthalten. Kommissionen und Kosten wirken sich nachteilig auf die Performance aus. Finanztransaktionen sollten nur nach gründlichem Studium des jeweils gültigen Prospektes erfolgen und sind nur auf Basis des jeweils zuletzt veröffentlichten Prospektes und vorliegenden Jahres- bzw. Halbjahresberichtes gültig.

## **Bellevue Funds (Lux) SICAV**

Die Bellevue Funds (Lux) SICAV ist in der Schweiz zum öffentlichen Anbieten und Vertrieben zugelassen. Vertreter in der Schweiz: ACOLIN Fund Services AG, Leutschenbachstrasse 50, CH-8050 Zürich, Zahlstelle in der Schweiz: DZ PRIVATBANK (Schweiz) AG, Münsterhof 12, Postfach, CH-8022 Zürich. Die Bellevue Funds (Lux) SICAV ist in Österreich zum öffentlichen Vertrieb berechtigt. Zahl- und Informationsstelle: ERSTE BANK der österreichischen Sparkassen AG, Am Belvedere 1, A-1100 Wien. Die Bellevue Funds (Lux) SICAV ist in Deutschland zum öffentlichen Vertrieb berechtigt. Zahl- und Informationsstelle: ACOLIN Europe GmbH, Reichenaustasse 11a-c, D-78467 Konstanz. Die Bellevue Funds (Lux) SICAV ist im Register der CNMV für ausländische, in Spanien vertriebene Kollektivanlagen, unter der Registrierungsnummer 938, eingetragen. Vertretung: atl Capital, Calle de Montalbán 9, ES-28014 Madrid. Prospekt, Key Investor Information Document ("KIID"), Statuten sowie Jahres- und Halbjahresberichte der Bellevue Fonds luxemburgischen Rechts können kostenlos beim oben genannten Vertreter sowie bei den genannten Zahl- und Informationsstellen oder bei Bellevue Asset Management AG, Seestrasse 16, CH-8700 Küsnacht angefordert werden.

## **Fonds nach Schweizer Recht**

Prospekt, vereinfachter Prospekt, Fondsvertrag sowie Jahres- und Halbjahresberichte der Bellevue Effektenfonds schweizerischen Rechts können kostenlos wie folgt angefordert werden: Schweiz: PMG Asset Management AG, Sihlstrasse 95, CH-8001 Zürich oder bei Bellevue Asset Management AG, Seestrasse 16, CH-8700 Küsnacht; Liechtenstein: Banque Pasche (Liechtenstein) SA, Austrasse 61, FL-9490 Vaduz.

Copyright © 2020 Morningstar, Inc. Alle Rechte vorbehalten.

Citywire information is proprietary and confidential to Citywire Financial Publishers Ltd ("Citywire"), may not be copied and Citywire excludes any liability arising out of its use.

Lipper Awards © 2020, Alle Rechte vorbehalten. Das Drucken, Kopieren, Weitergeben oder Übertragen dieser Inhalte ohne ausdrückliche schriftliche Genehmigung ist verboten.