




Gesundheit – Demografie & höhere Lebenserwartung als Anlagechance

Sandro Tiziani

SFBV Präsentation, Zürich, 25. September 2018

Agenda

- 
- 1 *Bellevue Asset Management*
 - 2 *Investment Case Healthcare*
 - 3 *Healthcare Update*
 - 4 *Adamant Global Healthcare Index*



1

Bellevue Asset Management

Bellevue Asset Management – Facts & Figures

Anlagestil

- Aktiver Anlagestil, Benchmark unabhängig
- Fundamental, researchbasiert, stock picking-Ansatz
- Konzentrierte Portfolios (30 – 50 Titel)
- Disziplinierter und risikokontrollierter Anlageprozess

Gründungsjahr

1993

AuM in CHF

10.6 Mrd.

Anzahl Mitarbeiter

88

Unternehmensstrategie

Boutique

Standorte

Zürich/Frankfurt/New York/
London/Curaçao

Credo

«We eat our
own cooking»

Kernprodukte

B|B Biotech

- «Expert-Portfolio»
- >25 Jahre Track Record

B|B Adamant

- Breite Palette an Healthcare-Strategien
- Swiss/Lux UCITS-Lösungen
- >10 Jahre Track Records

B|B Entrepreneur B|B Global Macro B|B African Opportunities

- Schweizer/Lux UCITS-Lösungen
- >5 Jahre Track Records

Breite Produktpalette für jedes Bedürfnis

Bellevue Asset Management – führende Healthcare Position & Kompetenz

Bellevue – “Mandate”

Private Equity / Ventures:

 Biotech Ventures

Investment Trust:

 Biotech

 Healthcare Trust

Andere:

Private Label Lösungen

BB Adamant – Schweizer Fund

Weltweit aktiv:

 Adamant Global Generika

 Adamant Global Biotech

 Adamant Global Medtech & Services

Weltweit semiaktiv:

 Adamant Global Healthcare Index

BB Adamant – Luxemburger Fund

Weltweit aktiv:

 Adamant Biotech

 Adamant Medtech & Services

 Adamant Digital Health

Weltweit semiaktiv:

 Adamant Healthcare Index

 Adamant Sustainable Healthcare


Regional:

 Adamant Asia Pacific Healthcare

 Adamant Emerging Markets Healthcare

Bellevue's Healthcare Anlageexperten

BB Adamant Healthcare – Team



BB Adamant Healthcare – Advisors



BB Biotech – Team



BB Biotech – Board of Directors



BB Healthcare Trust – Team



BB Healthcare Trust – Board of Directors



BB Pureos Investment Team – Partners



BB Pureos Advisory Board



BB Biotech Ventures – Team



BB Biotech Ventures – Advisory Board





2

Investment Case Healthcare

Anlagechance Gesundheit – kurz und bündig

Demografische Trends



Die globale **Lebenserwartung** wird zwischen 2016 und 2021 voraussichtlich um mehr als ein **ganzes Jahr von 73 auf 74.1 Jahre steigen**.



Bis im Jahr 2021 werden **über 650 Millionen Personen weltweit über 65 Jahre alt sein**. Dies entspricht einem Anteil von 11.5% der globalen Bevölkerung.

Lebenswandel



Weltweit liegt die **Zahl der Diabetiker bei 415 Millionen**. Bis 2040 wird ein Anstieg auf 642 Millionen erwartet. Die Behandlungskosten von Diabetes belaufen sich weltweit auf über USD 673 Mia. pro Jahr.



Weltweit leben derzeit schätzungsweise **50 Millionen Menschen mit Demenz**, eine Zahl, die sich voraussichtlich alle 20 Jahre fast verdoppeln wird.

Innovation



Die **globalen Gesundheitsausgaben** dürften 2017-2021 mit einer **Rate von 4.1% p.a.** steigen, gegenüber nur 1.3% in den Jahren 2012-2016. Die Steigerung der Kosteneffizienz durch Innovation im Gesundheitswesen ist unvermeidlich.



Der weltweite **Umsatz mit Software und Dienstleistungen** für das Management der Bevölkerungsgesundheit soll von USD 8.9 Mia. im Jahr 2016 auf **USD 50.4 Mia. im Jahr 2025** steigen.

Überalterung wird zu einem globalen Thema

2010



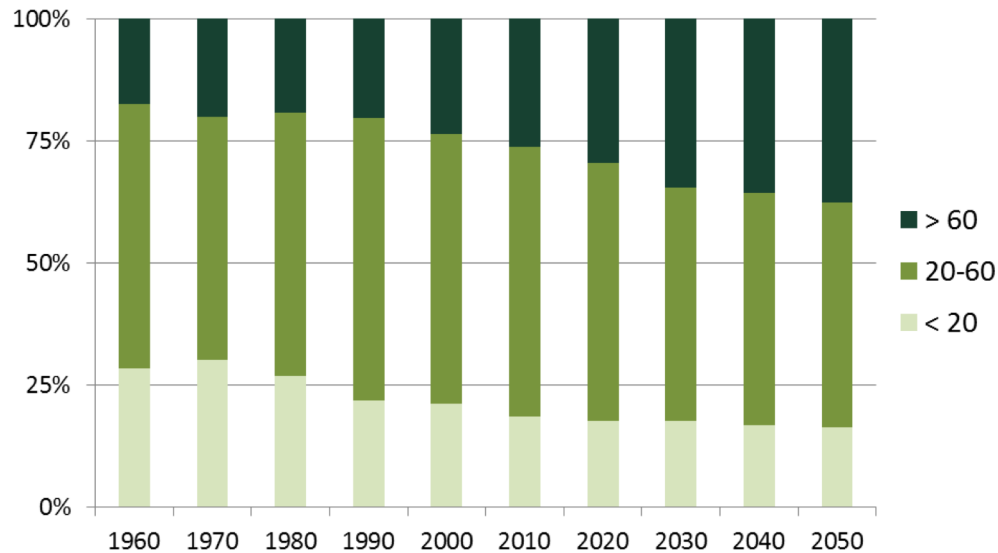
2050



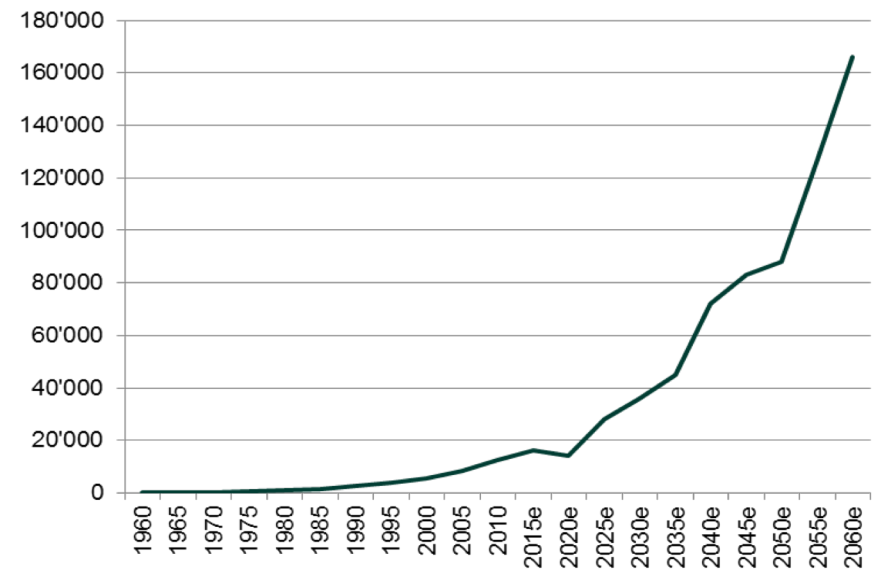
Grün > 25% der Bevölkerung ist älter als 60 Jahre

Demografische Entwicklung am Beispiel Deutschland

Entwicklung Altersstruktur Deutschland in %



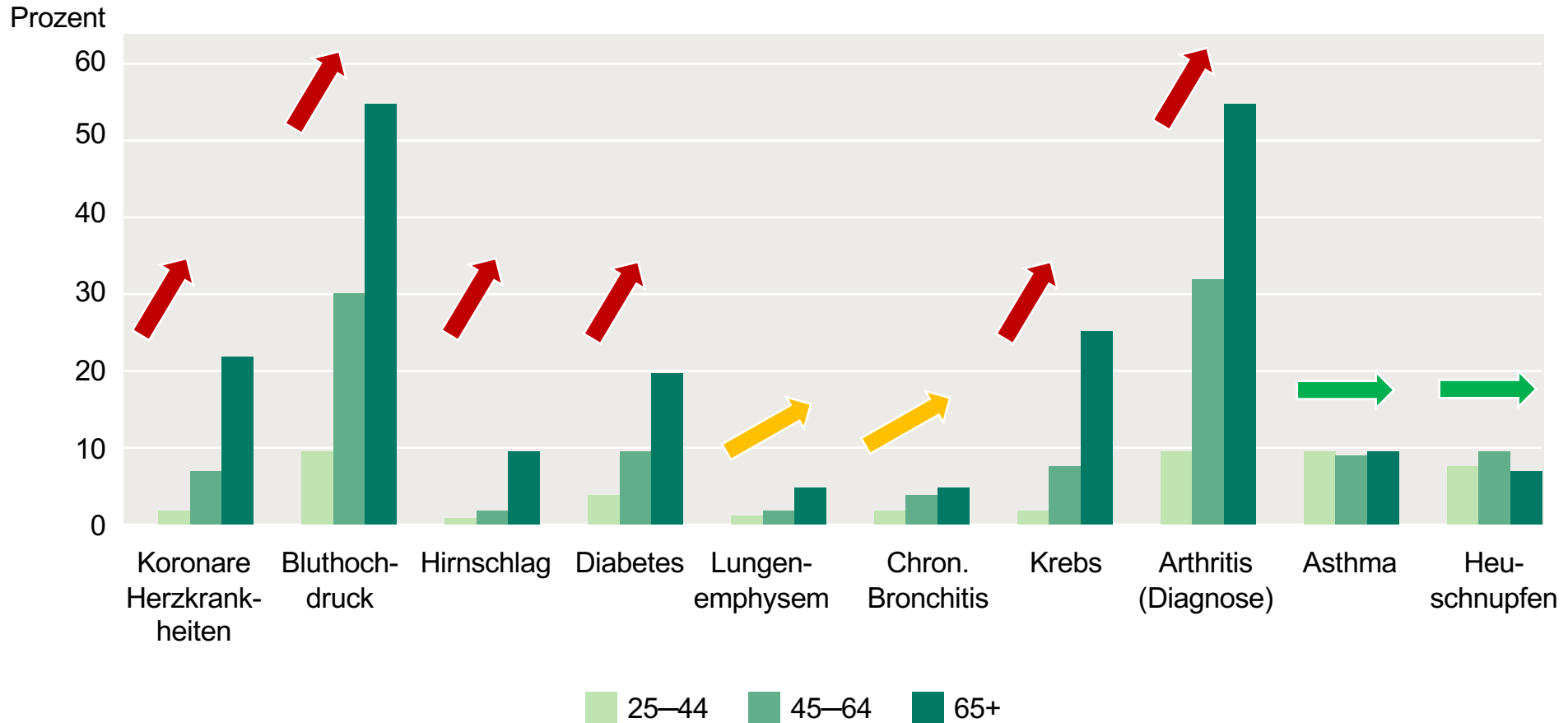
Club der «Centenarians» bekommt Zuwachs



- Im 2050 sind 38% der Bevölkerung über 60 Jahre alt
- 170'000 Menschen sind über 100 Jahre alt (heute weniger als 20'000)
- Die Lebenserwartung steigt um rund 0.3 Jahre pro Kalenderjahr

Zunahme chronischer Krankheiten


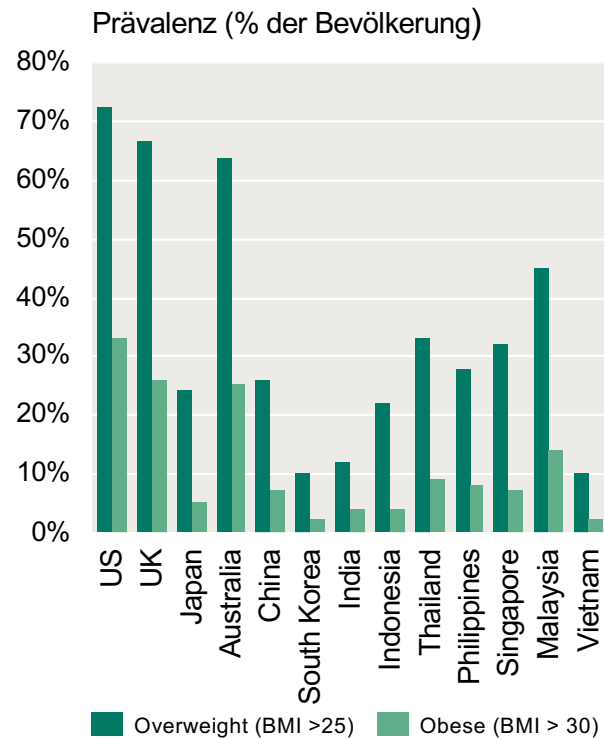
Prävalenz von Krankheiten unterteilt nach Altersgruppen



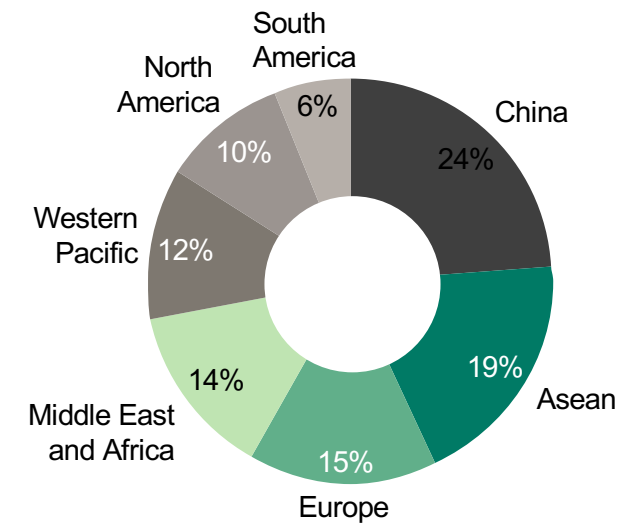
Dramatische Änderung des Lebensstils in Asien

Fettleibigkeit ist ein Risikofaktor für Diabetes, Herz-Kreislaufkrankheiten und Krebs

Prävalenz Fettleibigkeit / Übergewicht

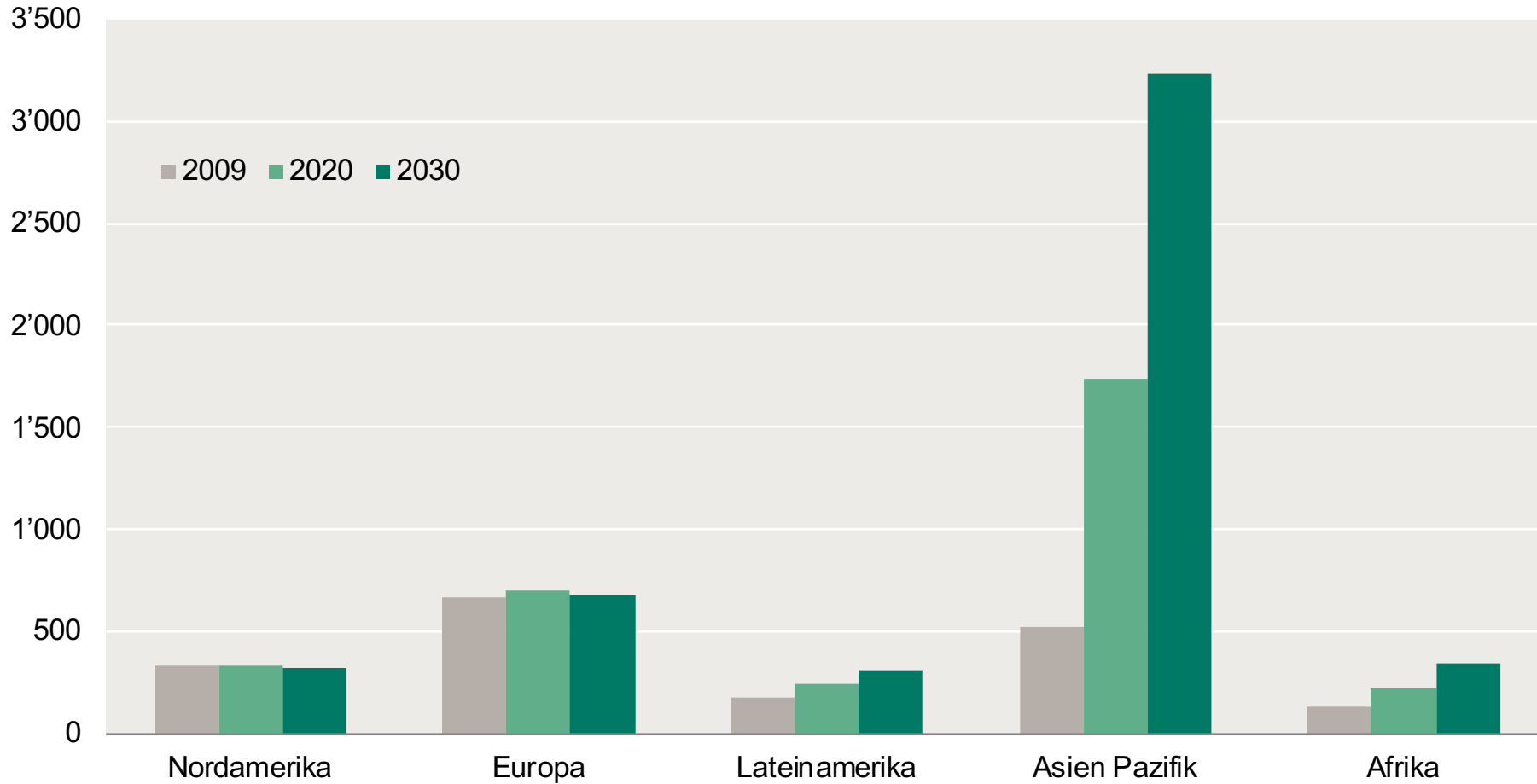


~400 Mio. Diabetes Patienten weltweit



Entwicklung der globalen Mittelklasse

Asien Pazifik versechsfacht sich – hoher Bedarf an Gesundheitsdienstleistungen



Gesundheitseckdaten im Vergleich

Hohes Aufholpotenzial der Schwellenländer

<i>Land</i>	<i>Schweiz</i>	<i>Deutschland</i>	<i>Japan</i>	<i>USA</i>	<i>Indien</i>	<i>China</i>
Einwohner in Mio.	8	83	127	323	1'267	1'394
BSP pro Einwohner USD	85'397	48'042	36'249	54'306	1'577	7'617
Gesundheitskosten in % des BSP	11.7	11.2	10.2	17.1	4.7	5.5
Lebenserwartung Frau	85.5	83.8	87.3	81.9	70.6	78.1
Lebenserwartung Mann	81.6	79.3	80.8	77.3	67.7	75.0
Krankenhausbetten pro 1'000 Einwohner	5.0	8.2	13.7	2.9	0.7	3.8
Ärzte pro 1'000 Einwohner	4.0	3.9	2.3	2.5	0.7	1.9






- Weltweit langfristiges Umsatzwachstum von Gesundheit: 5% p.a.
- Anteil Gesundheitskosten am globalen Bruttonutzenprodukt: 10.5%



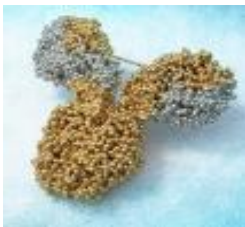





3

Healthcare Update

Cockpit: Übersicht der weltweiten Gesundheitsmärkte

Subsektor	Biotech	Generika	Pharma	Medtech	Dienstleister
					
Umsatzwachstum	10-15%	6-8%	3%	5-6%	2-10%
Marktgrösse weltweit in USD	130 Mrd.	150 Mrd.	600 Mrd.	450 Mrd.	7'000 Mrd.

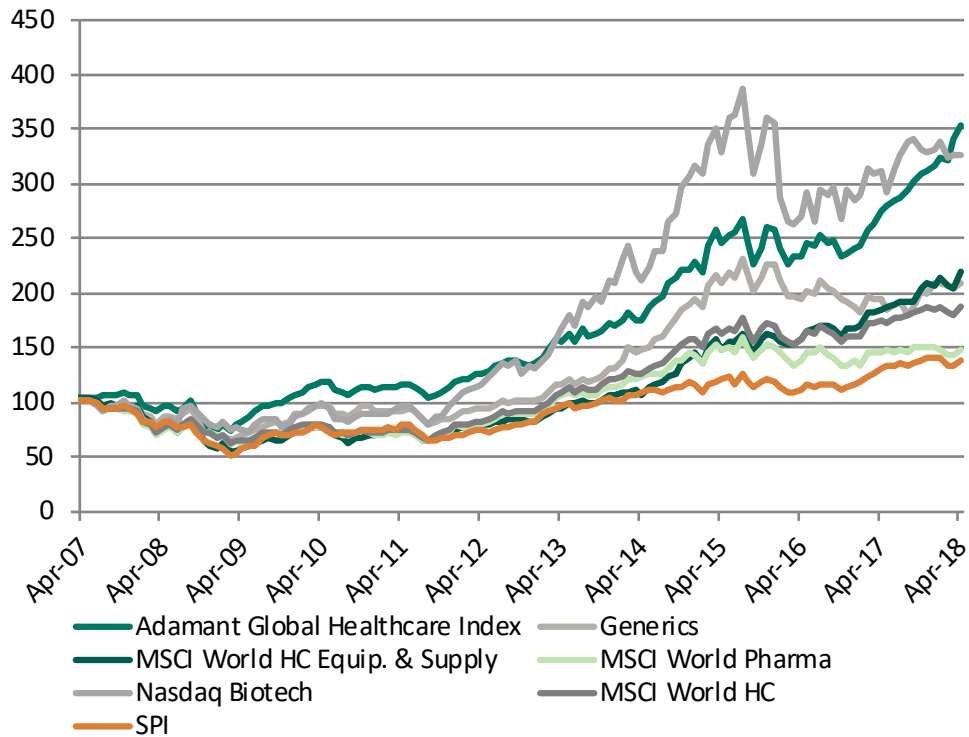
Günstige Bewertung von Healthcare USA vs. S&P 500

Subsektor	Biotech	Generika	Pharma	Medtech	Services	
						
P/E 2019E	14	8	15	20	15	
PEG 2019E	0.7	1.1	1.6	1.6	0.8	
<hr/>						
S & P 500 Index						
P/E 2019E						17
PEG 2019E						1.4

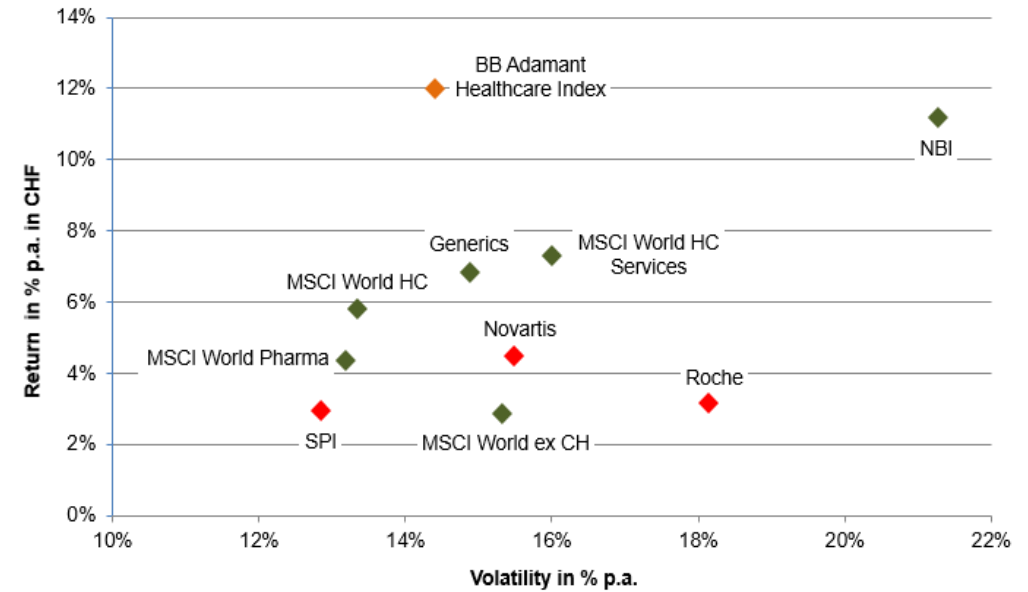
Quelle: Bloomberg, BAM Research; PEG = PE 2019/ Earnings growth rates 2016-2020e, Daten per 4. September 2018

Performance und Risiko-/Ertragsprofil über 11 Jahre

Performance indexiert, in CHF
April 2007 – Juli 2018



Risiko-/Ertragsprofil, in CHF
April 2007 – Juli 2018

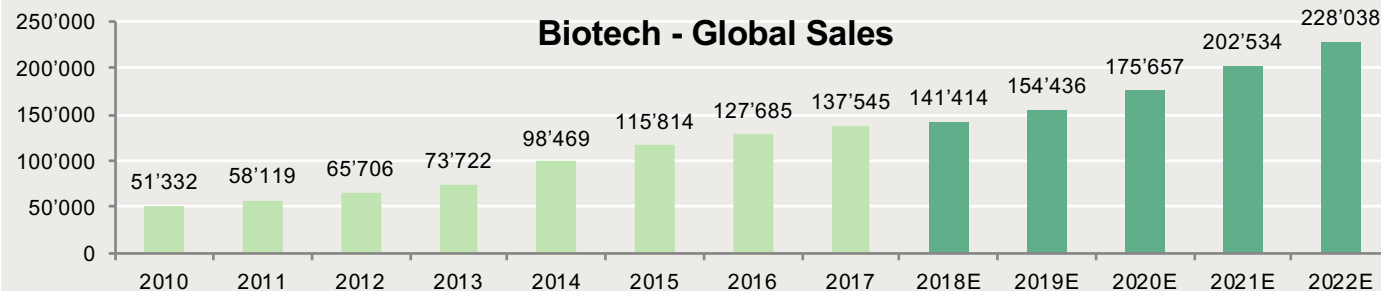


Dynamischer Biotech-Sektor

**Fortschritte bei R&D
und Produkt-
zulassungen**

- behördliche Zulassung von 46 neuen Medikamenten in 2017
- zahlreiche R&D-Meilensteine erreicht
- anhaltend starker Newsflow zu klinischen Studien

**Nachhaltiges
zweistelliges
Sektorwachstum**



**Signifikante M&A
Aktivitäten**



Medizinische Neuheiten – was kommt als nächstes?

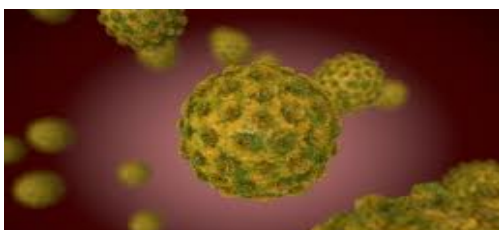
Neue therapeutische Indikationen haben Potential für Milliarden Umsätze

Immuno-
Onkologie



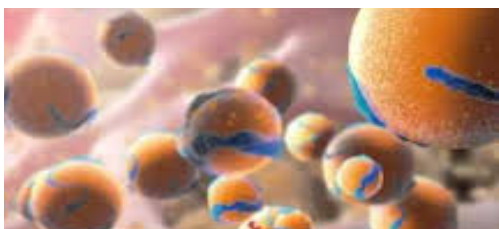
> USD 10 Mrd.

Leber-
krankheiten



> USD 10 Mrd.

Seltene
Krankheiten



> USD 10 Mrd.







Zentralnervensystem



> USD 10 Mrd.

Jetzt erobern die neuen Basistechnologien auch das Gesundheitswesen

Neue Basistechnologien

-  Internet of Things
-  Wearables
-  Mobile
-  Additive Manufacturing
-  Cloud
-  Big Data Analytics
-  Robotics
-  Augmented Reality
-  Sensors

Digital Health Applikationen

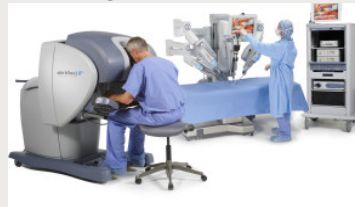
Telemedizin
Arztbesuch via iPad



Automatisierte Blut-
zuckerüberwachung



Roboterunterstützte
Chirurgie



Breite Healthcare-Sektor
Abdeckung

Healthcare IT

Diagnostik

Life Science Tools

Medizintechnik

Healthcare-Dienstleister

Wellness

Neue markterweiternde Medtech-Produkte

Produkte, die das Medtech-Umsatzwachstum in 2018 und später unterstützen

Zugelassene Produkte



Sapien 3 TAVR für Patienten mit mittlerem Risiko



Watchman Verschluss des linken Vorhofohrs



G6 CGM Sensor (kein Fingerpiks notwendig und Interoperabilität)

- **MiniMed 670G** (weltweit erstes Hybrid-Closed-Loop-System)
- **Mako** Operationsroboter für Knie totalprothesen
- **NovaSeq** Hochdurchsatz-Gensequenzierungs-System
- **FreeStyle Libre** Flash Glukose Messsystem

Produkte, deren Zulassung wir 2018 und später erwarten



Flex Catheter Robot
Flexibler Katheter für Lungenbiopsie (EU:19)



Lutonix DCB, unterhalb des Knies (H2:19)



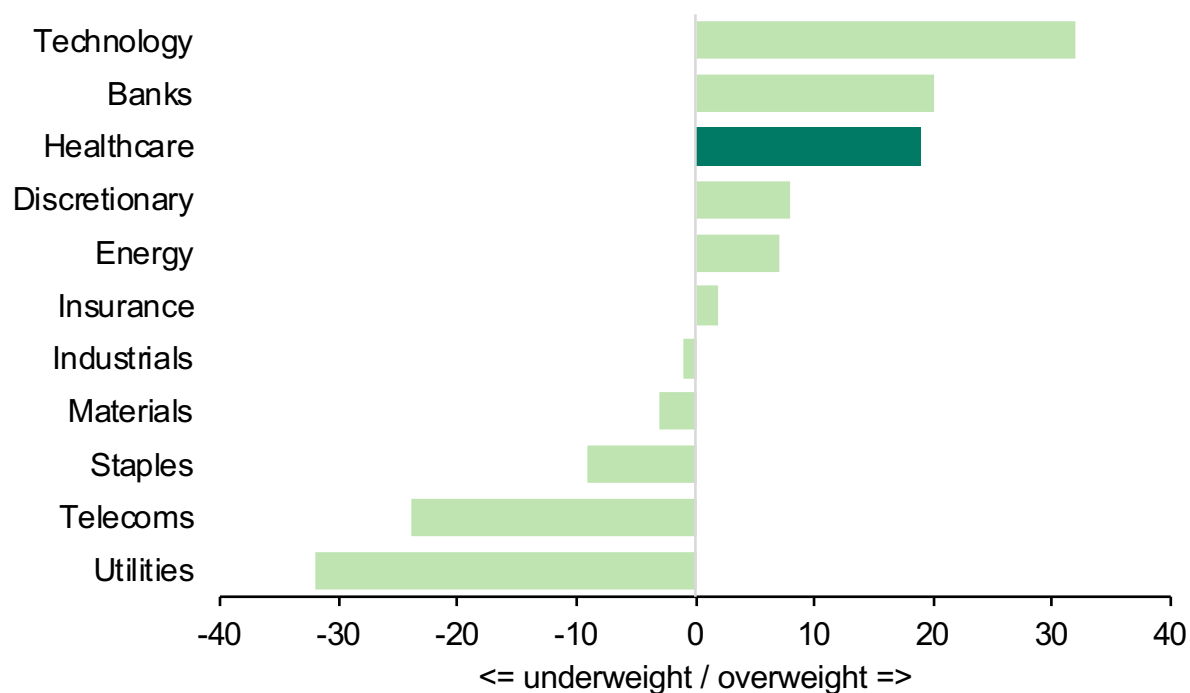
Pascal Rekonstruktion des Mitralklappen-Segels (EU:19)

- **CardiAQ** Transkatheter-Mitralklappenersatz (EU:20)
- **Forma Spacer** Trikuspidalklappen-Rekonstruktion (EU:20)
- **Sapien 3** TAVR für Patienten mit tiefem Risiko (20)

US Markt wenn nichts anderes erwähnt, TAVR (Transkatheter-Aortenklappenersatz), CGM (kontinuierliche Blutzuckermessung), DCB (medikamentenbeschichteter Angioplastie-Ballonkatheter)
Quelle: Bellevue Asset Management, Geschäftsberichte und Präsentationen der Firmen

Globale Fondsmanager setzen verstärkt auf Healthcare

Global sector sentiment (% saying OW - % saying UW)



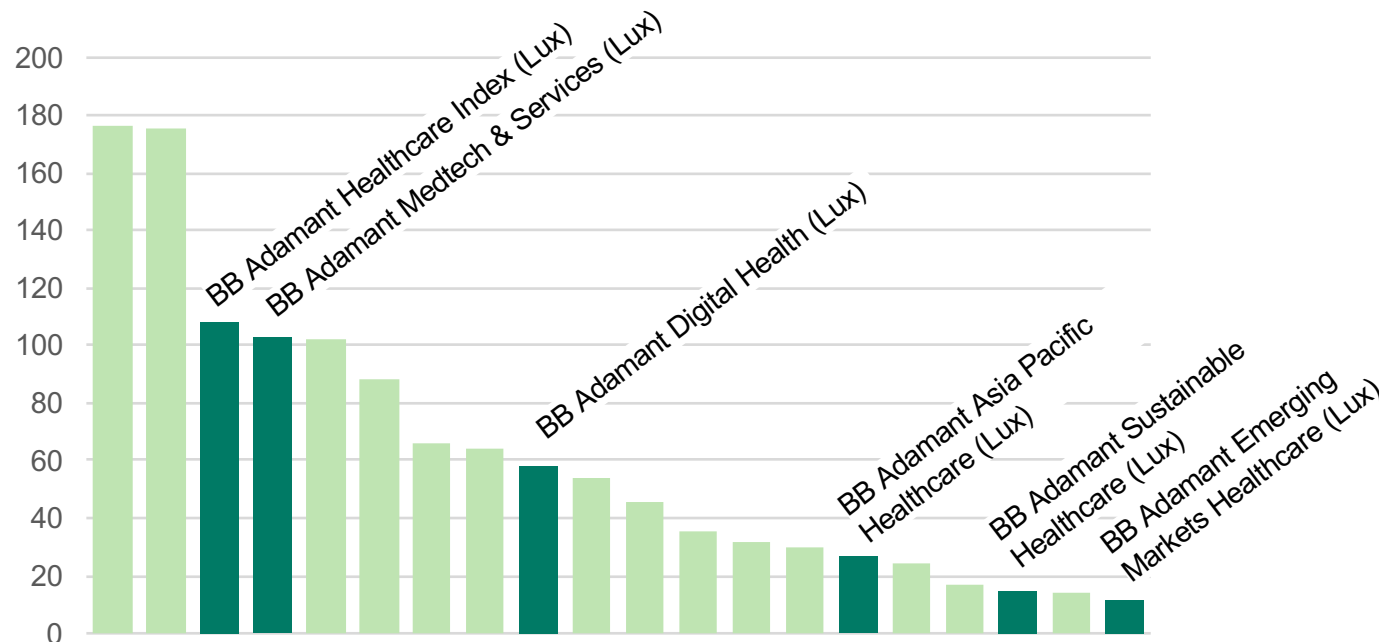
Wie die aktuelle Fondsmanagerumfrage der BofA Merrill Lynch zeigt, ist der Technologiesektor weiterhin sehr beliebt. Nicht wenige Analysten sind von diesem Resultat überrascht, denn ein möglicher Handelskrieg könnte gerade bei Technologie-Aktien für einen gewissen Gegenwind sorgen. Positionierungen in Healthcare wurden gemäss Umfrage stark aufgebaut.

Healthcare-Fondspalette bei Bellevue verzeichnet breites Wachstum

Starke Nachfrage nach aktiven Strategien

Obschon diverse Anleger, gerade in der ersten Jahreshälfte, eine eher zyklische Aktienpositionierung für ihr Portfolio gewählt hatten, ist es uns gelungen, eine Vielzahl an Investoren von unseren Anlagelösungen im Bereich Healthcare zu überzeugen. So verwaltet das von Citywire mit AAA ausgezeichnete Managementteam mit Stefan Blum und Marcel Fritsch mittlerweile über CHF 500 Mio. in den beiden äusserst erfolgreichen Strategien **BB Adamant Medtech & Services (Lux)** und **BB Adamant Global Medtech & Services (CH)**. Auch der von vielen Investoren als globale Healthcare-Allrounder geschätzte **BB Adamant Healthcare Index** konnte Vermögenszuflüsse verzeichnen. Aktuellen Entwicklungen und Herausforderungen wird mit den beiden neu lancierten Fondslösungen **BB Adamant Digital Health** und **BB Adamant Sustainable Healthcare** Rechnung getragen.

20 Healthcare UCITS-Funds mit höchstem NNM YTD 2018 (Peer Group)





4

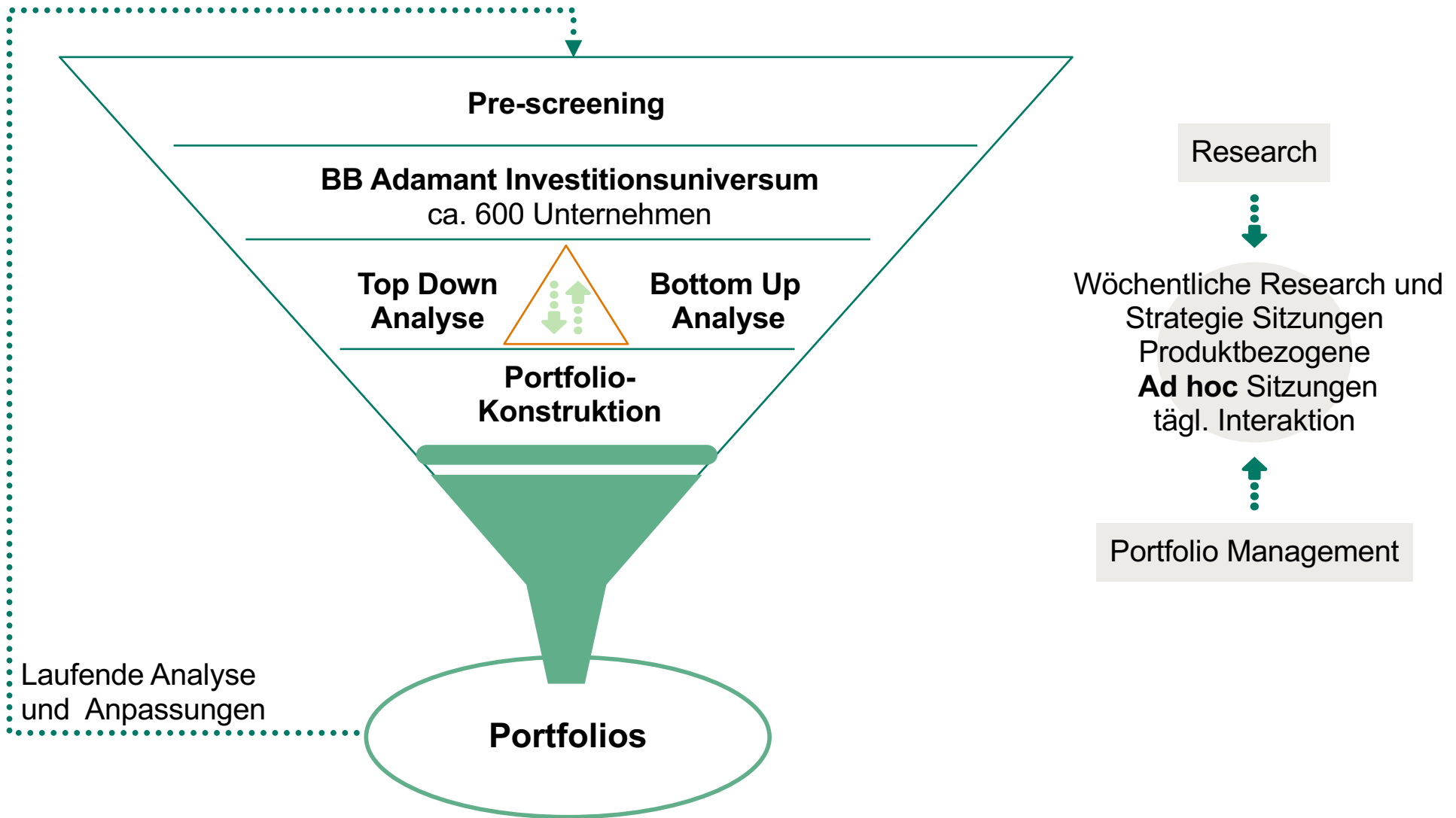
Adamant Global Healthcare Index

BB Adamant Global Healthcare Index als Basisinvestment



- Investiert global in beste Healthcare-Ideen
- Umfasst **alle Sektoren** und alle Länder
- Starker Fokus auf werthaltige **Mid Caps**
- Bottom-up Selektion mit guter Diversifikation über **40 Titel**
- Halbaktives Portfoliomanagement mit zweimal jährlicher Portfolio-Reevaluation und **zweimal** jährlichem Rebalancing
- Profitiert vom Nachholbedarf in Emerging Markets und Innovation in Industrieländern

Strukturierter BB Adamant Investmentprozess



Werthaltige Selektionskriterien

<i>Healthcare Unternehmen weltweit Pharma, Biotech, Medtech, Generika, Dienstleister</i>	
<i>Qualitative Kriterien 16 Punkte</i>	<i>Quantitative Kriterien 16 Punkte</i>
Management	PEG Bewertung
Produktepipeline	Preis/Umsatz
Operatives Risiko	Umsatzwachstum
Länderrisiko	EBITDA/Umsatz

Regionale Über- und Untergewichtung



Stärkste Region = höchste Punktzahl: übergewichtet mit 35 %

Schwächste Region = tiefste Punktzahl: untergewichtet mit 15%

Alle anderen Regionen = neutral gewichtet mit 25%

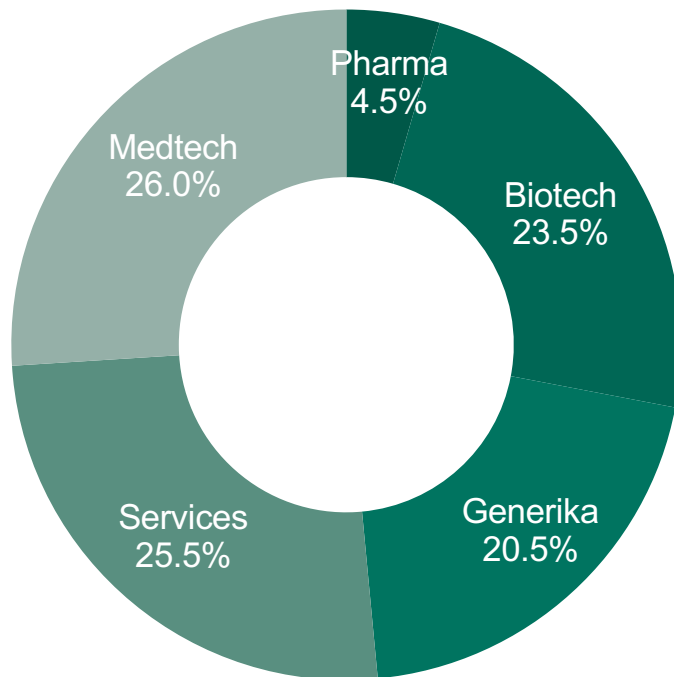
Pro Region werden die Punkte der zehn besten Unternehmen addiert

Die 40 Unternehmen mit der höchsten Punktzahl, 10 pro Region, kommen in den Index
(vier Punkte für jedes Kriterium - 32 Punkte maximal)

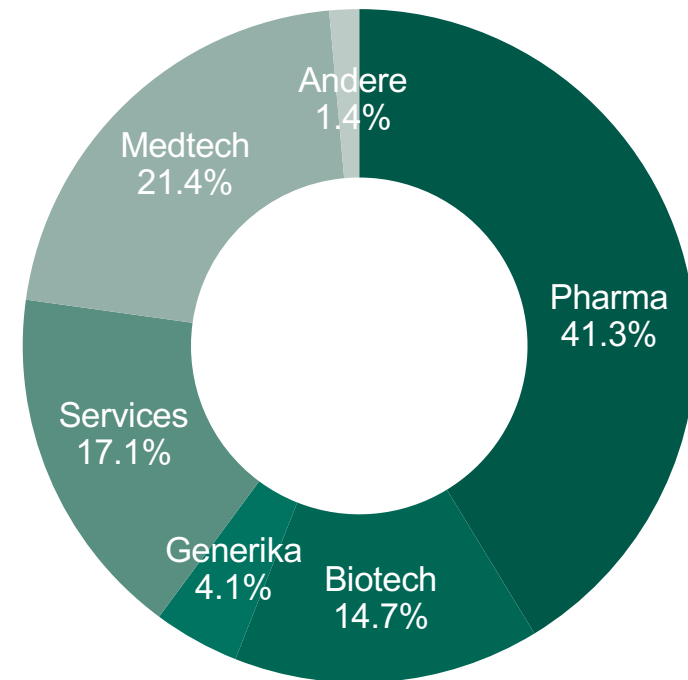
Portfolio Charakteristik per April 2018

Breite Sektor-Diversifikation mit wenig Pharma

BB Adamant Global HC Index Sektorallokation

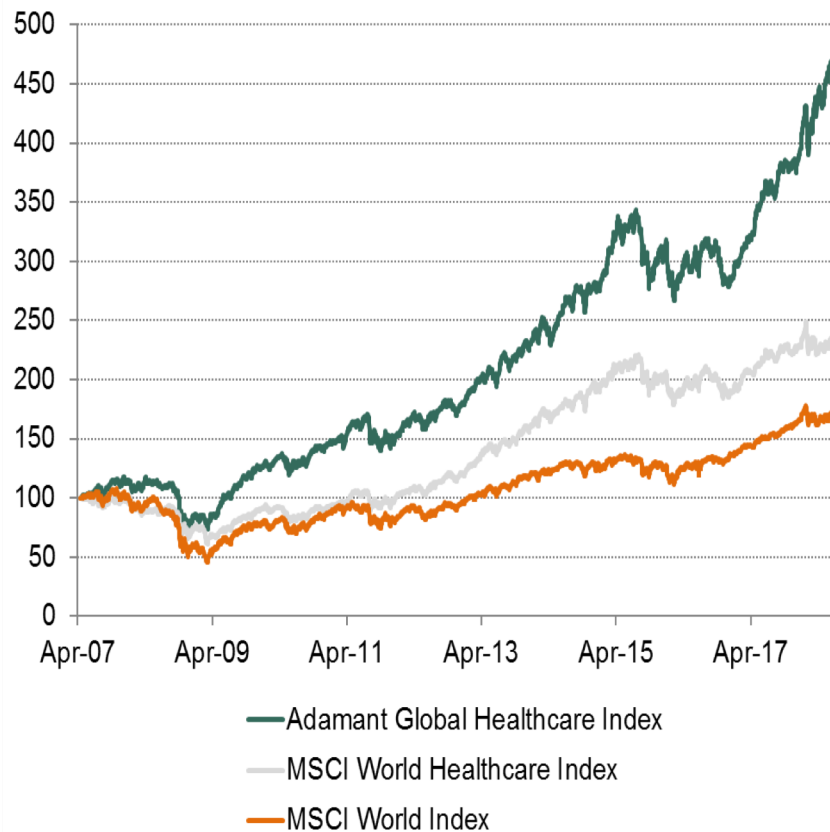


MSCI World HC Index Sektorallokation



Nachhaltige Outperformance - Zusammenfassung

Performance indexiert in %

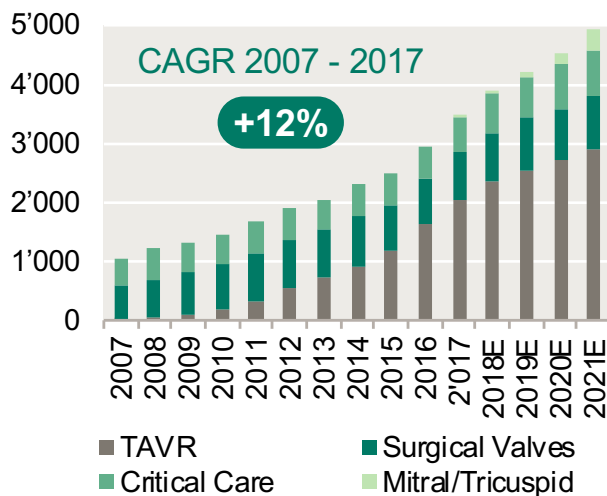


- Starke Outperformance vs. MSCI World und MSCI World Healthcare Index seit 2007
- Bottom-Up Ansatz brachte bis anhin Fokus auf Mid Caps mit sich
- Bottom-Up Ansatz brachte starke Untergewichtung von Pharma vs. andere Healthcare-Industrien mit sich
- Globaler Ansatz – USA stets weniger als 40%
- Starke Gewichtung der Schwellenländer (Healthcare-Ausgaben wachsen doppelt so schnell wie das entsprechende BIP)
- Gute Währungsdiversifikation

Edwards Lifesciences

Hochinnovative Produkte treiben das Umsatzwachstum und die Marktkapitalisierung

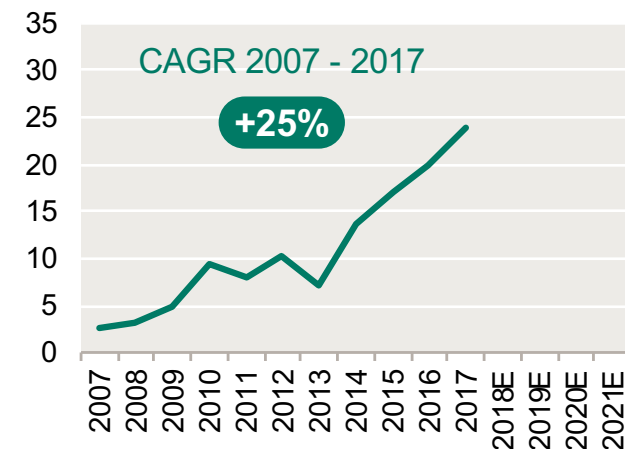
Umsatz in Mio. USD



Schlüsselzahlen


in Mrd. USD	2017	2018E	2019E
Umsatz	3.4	3.8	4.2
Bruttogewinnmarge	74.5%	75.1%	75.4%
EBITDA	1.1	1.3	1.4
EPS adj.	3.75	4.25	5.10
P/E		28.0x	24.8x
EV/EBITDA		21.0x	18.9x

Marktkapitalisierung in Mrd. USD

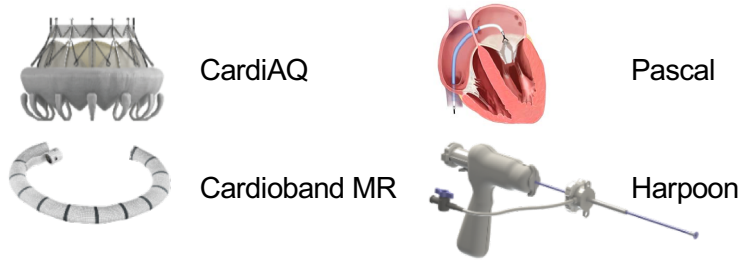


Produkte & Produkte Pipeline

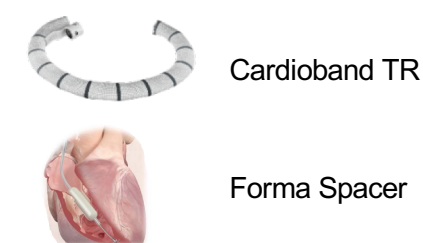
Transkatheter-Aortenklappen



Transkatheter Mitralklappen Ersatz und Reparatur



Transkatheter Trikuspidal Reparatur



Sapien 3 ist in den USA, Europa und Japan zugelassen, Cardioband MR und Harpoon sind in Europa zugelassen

Quelle: Edwards Lifesciences, J.P.Morgan, Bloomberg (Marktdaten Februar 2018),

Bellevue Asset Management

Ambu

Mit Einweg-Endoskopen das grassierende Patienten-Kreuzkontamination Problem lösen

Zusammenfassung

- Innovationsführer Ambu greift mit Einweg-Endoskopen, welche das grassierende Problem der Patienten-Kreuzkontamination lösen und die Krankenhauslogistik massiv vereinfachen, Marktführer Olympus an
- Dank der milliardenfachen Produktion von Mobiltelefon-Kameramodulen kann Ambu mit günstigen Einweg-Endoskopen eine vergleichbare Bildqualität erreichen wie Standard-Endoskope von Olympus mit proprietären Kameramodulen, die USD 3'000 kosten
- Bisher deckt das Anwendungsgebiet die Lunge ab und erreicht einen Marktanteil von ca. 10% von jährlich ca. 5 Mio. Untersuchungen in den USA
- Durch die Akquisition von Invendo Medical, die ein FDA-zugelassenes roboterunterstütztes Einweg-Endoskop für Koloskopien anbietet, erweitert sich der adressierbare Markt um jährlich weitere 70 Mio. Untersuchungen: 13-fache Ausweitung des aktuellen Marktpotenzials auf einen Wert von USD 25 Mrd.

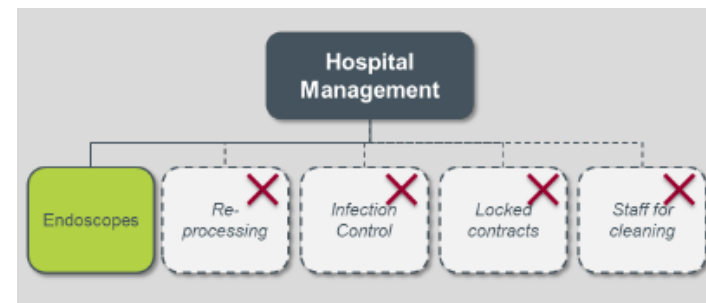


Mobile



Robotics

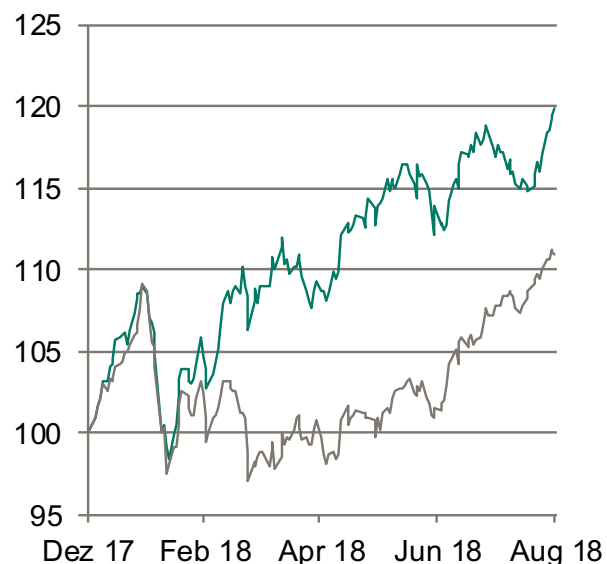
Weniger Infektionen durch Einweg-Endoskope



Performance vs. Benchmark

Performance YTD

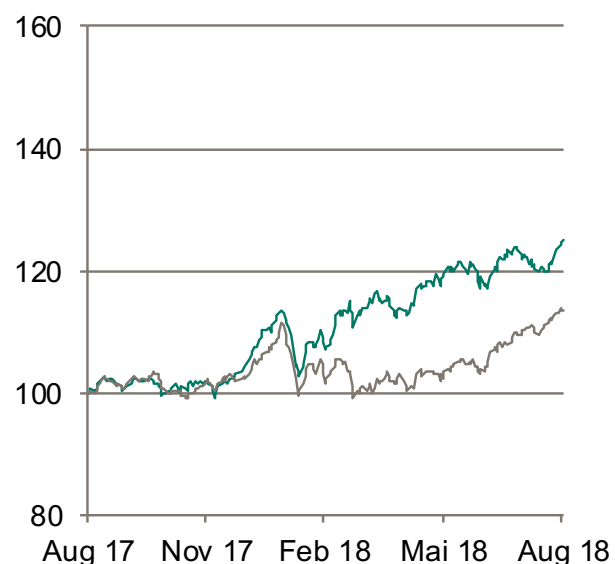
BB Adamant Healthcare Index (Lux) B USD +19.9%
 MSCI World Health Care Net Return +10.9%



— BB Adamant Healthcare Index (Lux) B USD
 — MSCI World Health Care Net Return

Performance 1Y

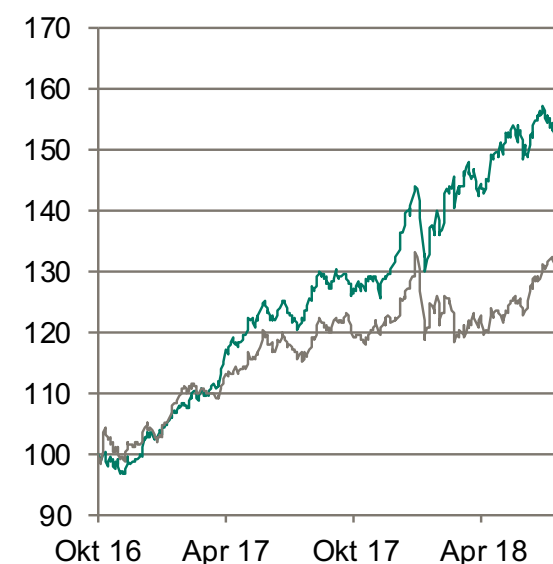
BB Adamant Healthcare Index (Lux) B USD +25.1%
 MSCI World Health Care Net Return +13.4%



— BB Adamant Healthcare Index (Lux) B USD
 — MSCI World Health Care Net Return

Performance ITD

BB Adamant Healthcare Index (Lux) B USD +58.4%
 MSCI World Health Care Net Return +35.1%



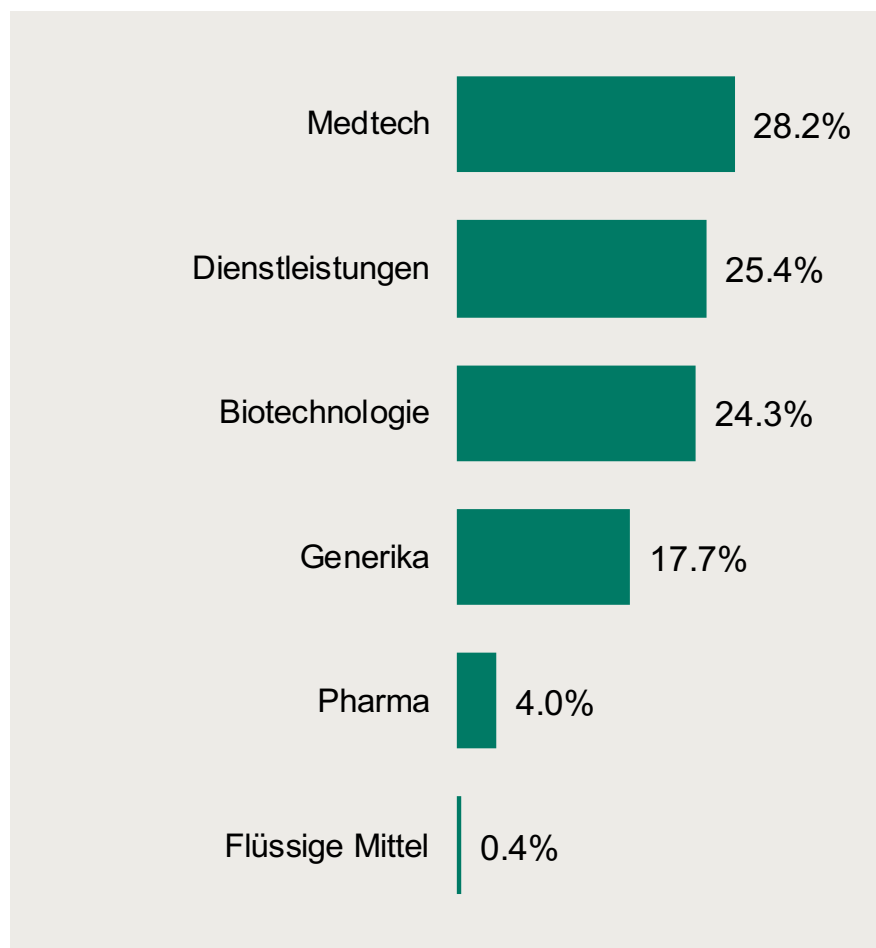
— BB Adamant Healthcare Index (Lux) B USD
 — MSCI World Health Care Net Return

Top 10 Positionen

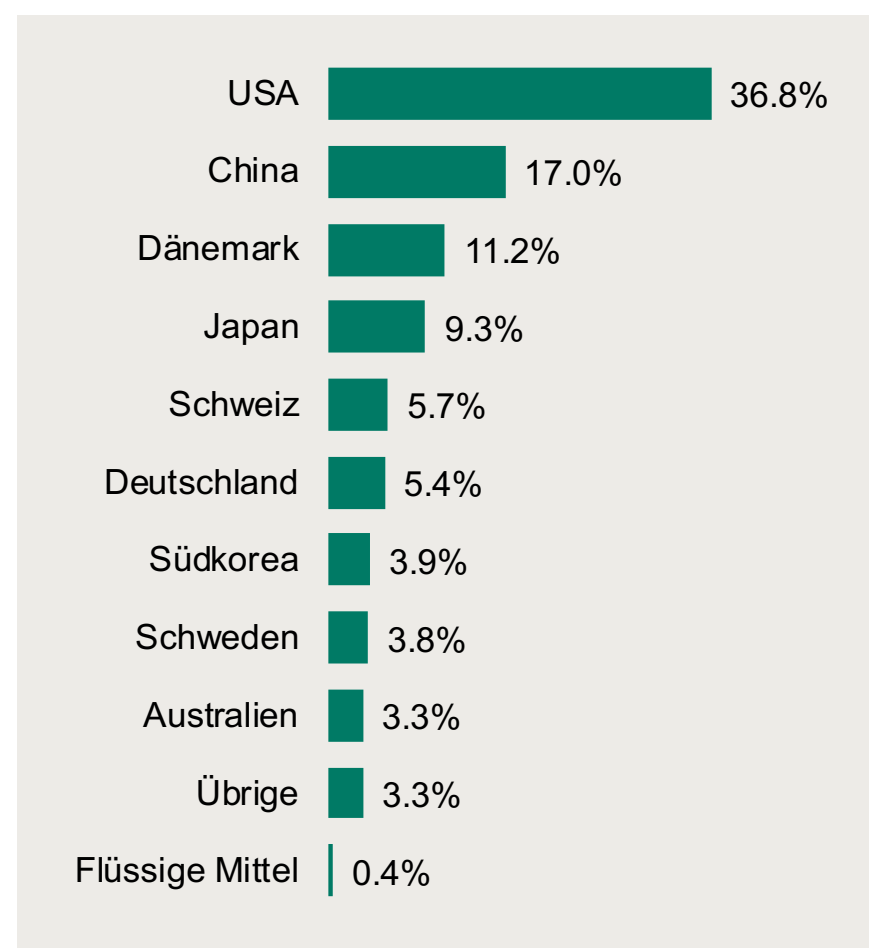
<i> Holding </i>	<i> Subsektor </i>	<i> Land/Region </i>	<i> % </i>
Centene	Dienstleistungen	USA	4.2 %
Pra Health Sciences	Dienstleistungen	USA	3.8 %
Swedish Orphan Biovitrum	Biotechnologie	Schweden	3.8 %
Ambu	Medtech	Dänemark	3.7 %
Shandong Weigao	Medtech	China	3.5 %
Cigna	Dienstleistungen	USA	3.5 %
Alexion Pharmaceuticals	Biotechnologie	USA	3.4 %
Edwards Lifesciences	Medtech	USA	3.4 %
Jazz Pharmaceuticals	Generika	USA	3.4 %
GN Store Nord	Medtech	Dänemark	3.4 %

Sektor- und Länderallokation

Subsektoraufteilung



Länderaufteilung



Facts & figures

Fondsname

- Bellevue Funds (Lux) – BB Adamant Healthcare Index

Domizil

- Luxemburg

Investment Manager

- Bellevue Asset Management

Investmentansatz

- Bottom-up stock picking, fundamentales Research

Referenzindex

- MSCI World Healthcare Index

Lancierungsdatum

- 31. Oktober 2016; I2: 31. März 2017

Währungsanteilklassen

- USD (Basiswährung), CHF und EUR (unhedged)

Anteilklassen

- B (retail); I (institutional /clean fee)

Management Fee

- B-Anteile: 1.60% p.a.
- I-Anteile: 0.90% p.a.

Wertpapierkennnummern

<i>EUR Anteilsklassen</i>	<i>ISIN</i>	<i>Valor</i>	<i>WKN</i>
B-Anteile EUR	LU1477743386	33635323	A2ASDP
I-Anteile EUR	LU1477743204	33635321	A2ASDN

<i>USD Anteilsklassen</i>	<i>ISIN</i>	<i>Valor</i>	<i>WKN</i>
B-Anteile USD	LU1477742909	33635315	A2ASDK
I-Anteile USD	LU1477742818	33635311	A2ASDJ

<i>CHF Anteilsklassen</i>	<i>ISIN</i>	<i>Valor</i>	<i>WKN</i>
B-Anteile CHF	LU1477743113	33635320	A2ASDM
I-Anteile CHF	LU1477743030	33635317	A2ASDL

Kontakt



Sandro Tiziani
Senior Sales Switzerland

Seestrasse 16
8700 Küsnacht

Tel +41 44 267 67 91
Fax +41 44 267 67 01
E-mail sti@bellevue.ch
www.bellevue.ch

Rennweg 57
8001 Zürich

Tel +41 44 267 73 00
Fax +41 44 267 67 01
E-mail info@bellevue.ch
www.bellevue.ch

Disclaimer

Disclaimer der Standard & Poor's Financial Services LLC

„Der Adamant Global Healthcare Index (der „Index“) steht im alleinigen Eigentum der Bellevue Asset Management AG, die Standard & Poor's Financial Services LLC („S&P“) vertraglich zur Pflege und Berechnung des Index verpflichtet hat. Standard & Poor's® und S&P® sind eingetragene Marken der Standard & Poor's Financial Services LLC. „Calculated by S&P Custom Indices“ und die dazugehörige(n) stilisierte(n) Marke(n) sind Dienstleistungsmarken der Standard & Poor's Financial Services LLC, für deren Verwendung durch die Bellevue Asset Management AG eine Lizenz erteilt wurde. S&P und die mit S&P verbundenen Unternehmen haften weder für Fehler noch Unterlassungen bei der Indexberechnung.“

Disclaimer der Royal Bank of Scotland N.V.

„Dieses Finanzinstrument wird weder von der Royal Bank of Scotland N.V. noch von mit dieser verbundenen Unternehmen („RBS“) emittiert, und diese geben keinerlei ausdrückliche oder implizite Gewährleistung oder Zusicherungen ab, weder bezüglich der Ergebnisse, die durch Verwendung des Adamant Global Healthcare Index (der „Index“) erzielt werden, noch bezüglich des Indexstands zu einem bestimmten Zeitpunkt oder zu einem bestimmten Datum, noch in jeglicher sonstigen Hinsicht. Bis und mit 9. November 2011 war die RBS Indexsponsor des RBS Adamant Healthcare Momentum Index; die vergangene Entwicklung des RBS Adamant Healthcare Momentum Index lässt jedoch keinerlei Rückschlüsse auf die künftige Entwicklung des Index zu. Der Index wird weder durch die RBS noch durch ein sonstiges Konzernunternehmen von The Royal Bank of Scotland Group gesponsert, unterstützt, verkauft oder gefördert. Weder die RBS noch ein sonstiges Konzernunternehmen von The Royal Bank of Scotland Group geben dem Publikum ausdrückliche oder implizite Zusicherungen oder Gewährleistungen hinsichtlich der Ratsamkeit von Anlagen in an den Index gebundene Finanzinstrumente ab. Weder die RBS noch ein sonstiges Konzernunternehmen von The Royal Bank of Scotland Group sind für die Bestimmung der Indexzusammensetzung oder die Berechnung des Indexstand oder der Indexpreise oder den Verkauf von auf den Index bezogenen Finanzinstrumenten verantwortlich oder haben daran mitgewirkt. Hinsichtlich der Zusammensetzung, Verwaltung und Vermarktung des Index besteht keinerlei Verpflichtung oder Haftung der RBS oder eines sonstigen Konzernunternehmens von The Royal Bank of Scotland Group.“

Die Bellevue Funds (Lux) SICAV ist in der Schweiz zum öffentlichen Anbieten und Vertrieben zugelassen. Vertreter in der Schweiz: ACOLIN Fund Services AG, Affolternstrasse 56, CH-8050 Zürich, Zahlstelle in der Schweiz: Bank am Bellevue AG, Seestrasse 16, Postfach, CH-8700 Küsnacht. Die Bellevue Funds (Lux) SICAV ist in Österreich zum öffentlichen Vertrieb berechtigt. Zahl- und Informationsstelle: Erste Bank der österreichischen Sparkassen AG, Graben 21, A-1010 Wien. Die Bellevue Funds (Lux) SICAV ist in Deutschland zum öffentlichen Vertrieb berechtigt. Zahl- und Informationsstelle: Bank Julius Bär Europe AG, An der Welle 1, Postfach, D-60062 Frankfurt a. M. Die Bellevue Funds (Lux) SICAV ist im Register der CNMV für ausländische, in Spanien vertriebene Kollektivanlagen, unter der Registrierungsnummer 938 eingetragen. Prospekt, vereinfachter Prospekt, Statuten sowie Jahres- und Halbjahresberichte der Bellevue Fonds luxemburgischen Rechts können kostenlos beim oben genannten Vertreter sowie bei den genannten Zahl- und Informationsstellen oder bei Bellevue Asset Management AG, Seestrasse 16, CH-8700 Küsnacht angefordert werden.

Die im vorliegenden Dokument enthaltenen Informationen und Daten stellen in keinem Fall ein Kauf- oder Verkaufsangebot oder eine Aufforderung zur Zeichnung von Wertpapieren oder Finanzinstrumenten dar. Historische Wertentwicklungen und Finanzmarktszenarien sind keine Garantie oder Indikator für laufende und zukünftige Ergebnisse. Die bei Zeichnung oder Rücknahme anfallenden Kommissionen und Gebühren sind nicht in den Performancewerten enthalten.